



Kod : Ürün sipariş kodu (örn. S-1234-)
Renk Seçenekleri : Ürün sipariş koduna ek olarak belirlenen renk kodu (örn. S-1234-**C**)



W : Ürünün en büyük genişlik ölçüsü (mm)
D : Ürünün en büyük derinlik ölçüsü (mm)
H : Ürünün en büyük yükseklik ölçüsü (mm)
Ø : Ürünün en büyük çap ölçüsü (mm)
C : Modül kapak genişlik ölçüsü (mm)

Soft Closing : Yavaş ve sessiz kapanma sağlar
Box : Bir kolideki ürün miktarı (adet)
2 Box : İki kolideki ürün miktarı (adet)
Volume : Ürünün toplam koli hacmi (m³)
Weight : Ürünün toplam koli ağırlığı (kg)
Yön : Ürünün modül içinden çıktığı yön (Sol / Sağ)

Code : Products code (e.g. S-1234-)
Color Options : The code of the specified color in addition to the Product Code (e.g. S-1234-**C**)



W : The largest width of the product (mm)
D : The largest depth of the product (mm)
H : The largest height of the product (mm)
Ø : The largest diameter of the product (mm)
C : Width of the module (mm)

Soft Closing : Provides slow and silent closing
Box : Product quantity in a box (pcs)
2 Box : Product quantity in two boxes (pcs)
Volume : Total box volume of the product (m³)
Weight : Total box weight of the product (kg)
Direction : Describes how the product comes out from the module (Left / Right)



Page 04-08



Page 38-41



Page 09-23



Page 42-54



Page 24-26



Page 55-59



Page 27-37



Page 60-62



Page 64-78



Page 78-80



Page 80-81

Teleskopik Kiler / Telescopic Larder

2 Sepet | 2 Baskets

Renk Seçenekleri
Color OptionsS-XXXX-C
CHROMES-XXXX-A
ANTHRACITE

Kod / Code		W x D x H (mm)	C (mm)	Box	CBM (m ³)	Weight kg.	
Tel Hasır Sepet Wire Bottom	Ahşap Sepet Wooden Bottom					Tel Wire	Ahşap Wooden
S-1101-	S-1501-	230 x 510 x 600-800	300	1	0,060	10,550	12,670
S-1102-	S-1502-	280 x 510 x 600-800	350	1	0,060	10,950	13,160
S-1103-	S-1503-	330 x 510 x 600-800	400	1	0,060	11,500	13,835
S-1104-	S-1504-	380 x 510 x 600-800	450	1	0,060	12,000	14,370
S-1105-	S-1505-	430 x 510 x 600-800	500	1	0,060	12,500	14,805
S-1106-	S-1506-	480 x 510 x 600-800	550	1	0,060	13,000	15,520

3 Sepet | 3 Baskets

Renk Seçenekleri
Color OptionsS-XXXX-C
CHROMES-XXXX-A
ANTHRACITE

Kod / Code		W x D x H (mm)	C (mm)	Box	CBM (m ³)	Weight kg.	
Tel Hasır Sepet Wire Bottom	Ahşap Sepet Wooden Bottom					Tel Wire	Ahşap Wooden
S-1107-	S-1507-	230 x 510 x 850-1100	300	1	0,076	13,000	15,050
S-1108-	S-1508-	280 x 510 x 850-1100	350	1	0,076	13,500	15,750
S-1109-	S-1509-	330 x 510 x 850-1100	400	1	0,076	14,400	16,715
S-1110-	S-1510-	380 x 510 x 850-1100	450	1	0,076	15,000	17,480
S-1111-	S-1511-	430 x 510 x 850-1100	500	1	0,076	15,200	18,085
S-1112-	S-1512-	480 x 510 x 850-1100	550	1	0,076	16,250	19,120

4 Sepet | 4 Baskets

Renk Seçenekleri
Color OptionsS-XXXX-C
CHROMES-XXXX-A
ANTHRACITE

Kod / Code		W x D x H (mm)	C (mm)	Box	CBM (m ³)	Weight kg.	
Tel Hasır Sepet Wire Bottom	Ahşap Sepet Wooden Bottom					Tel Wire	Ahşap Wooden
S-1113-	S-1513-	230 x 510 x 1100-1250	300	1	0,094	15,100	17,600
S-1114-	S-1514-	280 x 510 x 1100-1250	350	1	0,094	15,750	18,500
S-1115-	S-1515-	330 x 510 x 1100-1250	400	1	0,094	16,750	19,765
S-1116-	S-1516-	380 x 510 x 1100-1250	450	1	0,094	17,450	20,750
S-1117-	S-1517-	430 x 510 x 1100-1250	500	1	0,094	18,200	21,535
S-1118-	S-1518-	480 x 510 x 1100-1250	550	1	0,094	19,450	22,880

4 Sepet | 4 Baskets


Renk Seçenekleri
Color OptionsS-XXXX-C
CHROMES-XXXX-A
ANTHRACITE

Kod / Code		W x D x H (mm)	C (mm)	Box	CBM (m ³)	Weight kg.	
Tel Hasır Sepet Wire Bottom	Ahşap Sepet Wooden Bottom					Tel Wire	Ahşap Wooden
S-1119-	S-1519-	230 x 510 x 1250-1400	300	1	0,094	15,400	17,790
S-1120-	S-1520-	280 x 510 x 1250-1400	350	1	0,094	15,900	18,290
S-1121-	S-1521-	330 x 510 x 1250-1400	400	1	0,094	17,500	19,955
S-1122-	S-1522-	380 x 510 x 1250-1400	450	1	0,094	17,700	20,940
S-1123-	S-1523-	430 x 510 x 1250-1400	500	1	0,094	18,400	21,725
S-1124-	S-1524-	480 x 510 x 1250-1400	550	1	0,094	19,550	23,070

5 Sepet | 5 Baskets

Renk Seçenekleri
Color OptionsS-XXXX-C
CHROMES-XXXX-A
ANTHRACITE

Kod / Code		W x D x H (mm)	C (mm)	Box	CBM (m ³)	Weight kg.	
Tel Hasır Sepet Wire Bottom	Ahşap Sepet Wooden Bottom					Tel Wire	Ahşap Wooden
S-1125-	S-1525-	230 x 510 x 1400-1550	300	1	0,124	17,700	20,320
S-1126-	S-1526-	280 x 510 x 1400-1550	350	1	0,124	18,600	21,550
S-1127-	S-1527-	330 x 510 x 1400-1550	400	1	0,124	19,900	23,075
S-1128-	S-1528-	380 x 510 x 1400-1550	450	1	0,124	20,550	24,350
S-1129-	S-1529-	430 x 510 x 1400-1550	500	1	0,124	21,700	25,320
S-1130-	S-1530-	480 x 510 x 1400-1550	550	1	0,124	23,250	27,000





5 Sepet | 5 Baskets

Renk Seçenekleri
Color OptionsS-XXXX-C
CHROMES-XXXX-A
ANTHRACITE

Kod / Code		W x D x H (mm)	C (mm)	Box	CBM (m ³)	Weight kg.	
Tel Hasır Sepet Wire Bottom	Ahşap Sepet Wooden Bottom					Tel Wire	Ahşap Wooden
S-1131-	S-1531-	230 x 510 x 1550-1700	300	1	0,124	17,850	20,820
S-1132-	S-1532-	280 x 510 x 1550-1700	350	1	0,124	18,700	21,900
S-1133-	S-1533-	330 x 510 x 1550-1700	400	1	0,124	20,150	23,520
S-1134-	S-1534-	380 x 510 x 1550-1700	450	1	0,124	20,950	24,750
S-1135-	S-1535-	430 x 510 x 1550-1700	500	1	0,124	21,850	25,770
S-1136-	S-1536-	480 x 510 x 1550-1700	550	1	0,124	23,450	27,450

6 Sepet | 6 Baskets


Renk Seçenekleri
Color OptionsS-XXXX-C
CHROMES-XXXX-A
ANTHRACITE

Kod / Code		W x D x H (mm)	C (mm)	Box	CBM (m ³)	Weight kg.	
Tel Hasır Sepet Wire Bottom	Ahşap Sepet Wooden Bottom					Tel Wire	Ahşap Wooden
S-1137-	S-1537-	230 x 510 x 1700-1850	300	1	0,147	19,650	23,050
S-1138-	S-1538-	280 x 510 x 1700-1850	350	1	0,147	21,000	24,410
S-1139-	S-1539-	330 x 510 x 1700-1850	400	1	0,147	22,500	26,280
S-1140-	S-1540-	380 x 510 x 1700-1850	450	1	0,147	23,850	27,750
S-1141-	S-1541-	430 x 510 x 1700-1850	500	1	0,147	24,900	28,920
S-1142-	S-1542-	480 x 510 x 1700-1850	550	1	0,147	26,450	30,940

6 Sepet | 6 Baskets

Renk Seçenekleri
Color OptionsS-XXXX-C
CHROMES-XXXX-A
ANTHRACITE

Kod / Code		W x D x H (mm)	C (mm)	Box	CBM (m ³)	Weight kg.	
Tel Hasır Sepet Wire Bottom	Ahşap Sepet Wooden Bottom					Tel Wire	Ahşap Wooden
S-1143-	S-1543-	230 x 510 x 1850-2000	300	1	0,147	19,950	23,200
S-1144-	S-1544-	280 x 510 x 1850-2000	350	1	0,147	21,350	24,560
S-1145-	S-1545-	330 x 510 x 1850-2000	400	1	0,147	22,550	26,480
S-1146-	S-1546-	380 x 510 x 1850-2000	450	1	0,147	23,900	27,950
S-1147-	S-1547-	430 x 510 x 1850-2000	500	1	0,147	25,300	29,120
S-1148-	S-1548-	480 x 510 x 1850-2000	550	1	0,147	26,800	31,090



Teleskopik Kiler Sepetleri | Telescopic Larder Baskets

Renk Seçenekleri
Color OptionsS-XXXX-C
CHROMES-XXXX-A
ANTHRACITE

Kod / Code		W x D x H (mm)	C (mm)	Box	CBM (m ³)	Weight kg.	
Tel Hasır Sepet Wire Bottom	Ahşap Sepet Wooden Bottom					Tel Wire	Ahşap Wooden
S-1161-	S-1561-	230 x 440 x 75	300	10	0,087	16,000	17,150
S-1162-	S-1562-	280 x 440 x 75	350	10	0,105	18,000	19,200
S-1163-	S-1563-	330 x 440 x 75	400	10	0,122	20,000	22,150
S-1164-	S-1564-	380 x 440 x 75	450	10	0,140	22,000	24,440
S-1165-	S-1565-	430 x 440 x 75	500	10	0,158	23,500	26,150
S-1166-	S-1566-	480 x 440 x 75	550	10	0,174	27,000	29,400

Döner Teleskopik Kiler - Frenli / Turning Telescopic Larder - Soft Closing

4 Sepet | 4 Baskets

Renk Seçenekleri
Color Options S-XXXX-C
CHROME

Kod / Code		W x D x H (mm)	C (mm)	Box	CBM (m³)	Weight kg.	
Tel Hasır Sepet Wire Bottom	Ahşap Sepet Wooden Bottom					Tel Wire	Ahşap Wooden
S-1420-	S-1720-	280 x 510 x 1250-1400	350	1	0,094	24,500	25,840
S-1421-	S-1721-	330 x 510 x 1250-1400	400	1	0,094	25,000	26,700
S-1422-	S-1722-	380 x 510 x 1250-1400	450	1	0,094	25,500	27,520
S-1423-	S-1723-	430 x 510 x 1250-1400	500	1	0,094	26,000	28,380

5 Sepet | 5 Baskets

Renk Seçenekleri
Color Options S-XXXX-C
CHROME

Kod / Code		W x D x H (mm)	C (mm)	Box	CBM (m³)	Weight kg.	
Tel Hasır Sepet Wire Bottom	Ahşap Sepet Wooden Bottom					Tel Wire	Ahşap Wooden
S-1426-	S-1726-	280 x 510 x 1400-1550	350	1	0,124	26,000	28,900
S-1427-	S-1727-	330 x 510 x 1400-1550	400	1	0,124	27,000	30,000
S-1428-	S-1728-	380 x 510 x 1400-1550	450	1	0,124	28,000	31,050
S-1429-	S-1729-	430 x 510 x 1400-1550	500	1	0,124	29,000	32,200

5 Sepet | 5 Baskets

Renk Seçenekleri
Color Options S-XXXX-C
CHROME

Kod / Code		W x D x H (mm)	C (mm)	Box	CBM (m³)	Weight kg.	
Tel Hasır Sepet Wire Bottom	Ahşap Sepet Wooden Bottom					Tel Wire	Ahşap Wooden
S-1432-	S-1732-	280 x 510 x 1550-1700	350	1	0,124	27,500	29,050
S-1433-	S-1733-	330 x 510 x 1550-1700	400	1	0,124	28,500	30,200
S-1434-	S-1734-	380 x 510 x 1550-1700	450	1	0,124	29,500	31,300
S-1435-	S-1735-	430 x 510 x 1550-1700	500	1	0,124	30,500	32,350

6 Sepet | 6 Baskets

Renk Seçenekleri
Color Options S-XXXX-C
CHROME

Kod / Code		W x D x H (mm)	C (mm)	Box	CBM (m³)	Weight kg.	
Tel Hasır Sepet Wire Bottom	Ahşap Sepet Wooden Bottom					Tel Wire	Ahşap Wooden
S-1438-	S-1738-	280 x 510 x 1700-1850	350	1	0,147	29,500	31,910
S-1439-	S-1739-	330 x 510 x 1700-1850	400	1	0,147	30,500	33,250
S-1440-	S-1740-	380 x 510 x 1700-1850	450	1	0,147	31,500	34,530
S-1441-	S-1741-	430 x 510 x 1700-1850	500	1	0,147	32,500	35,870

6 Sepet | 6 Baskets

Renk Seçenekleri
Color Options S-XXXX-C
CHROME

Kod / Code		W x D x H (mm)	C (mm)	Box	CBM (m³)	Weight kg.	
Tel Hasır Sepet Wire Bottom	Ahşap Sepet Wooden Bottom					Tel Wire	Ahşap Wooden
S-1444-	S-1744-	280 x 510 x 1850-2000	350	1	0,147	30,000	32,110
S-1445-	S-1745-	330 x 510 x 1850-2000	400	1	0,147	31,000	33,450
S-1446-	S-1746-	380 x 510 x 1850-2000	450	1	0,147	32,000	34,730
S-1447-	S-1747-	430 x 510 x 1850-2000	500	1	0,147	33,000	36,070

Döner Kiler - Frenli Sepetleri | Turning Larder Soft Closing Baskets

Renk Seçenekleri
Color Options S-XXXX-C
CHROME


Kod / Code		W x D x H (mm)	C (mm)	Box	CBM (m³)	Weight kg.	
Tel Hasır Sepet Wire Bottom	Ahşap Sepet Wooden Bottom					Tel Wire	Ahşap Wooden
S-1362-	S-1662-	280 x 445 x 83	350	10	0,117	20,000	21,600
S-1363-	S-1663-	330 x 445 x 83	400	10	0,138	21,500	23,500
S-1364-	S-1664-	380 x 445 x 83	450	10	0,158	23,500	25,800
S-1365-	S-1665-	430 x 445 x 83	500	10	0,178	25,500	27,700



SOFTCLOSING



SOFTCLOSING






SOFTCLOSING



SOFTCLOSING



Teleskopik Kiler Bilyalı Raylı - Frenli / Telescopic Larder Ballbearing - Soft Closing

4 Sepet | 4 Baskets

Renk Seçenekleri
Color Options

S-XXXX-C
CHROME

S-XXXX-A
ANTHRACITE

Kod / Code		W x D x H (mm)	C (mm)	Box	CBM (m ³)	Weight kg.	
Tel Hasır Sepet Wire Bottom	Ahşap Sepet Wooden Bottom					Tel Wire	Ahşap Wooden
S-1801-	S-1841-	230 x 510 x 1250-1400	300	1	0,094	18,500	19,580
S-1802-	S-1842-	280 x 510 x 1250-1400	350	1	0,094	19,500	20,540
S-1803-	S-1843-	330 x 510 x 1250-1400	400	1	0,094	20,000	21,400
S-1804-	S-1844-	380 x 510 x 1250-1400	450	1	0,094	21,000	22,220
S-1805-	S-1845-	430 x 510 x 1250-1400	500	1	0,094	21,500	23,080

5 Sepet | 5 Baskets

Renk Seçenekleri
Color Options

S-XXXX-C
CHROME

S-XXXX-A
ANTHRACITE

Kod / Code		W x D x H (mm)	C (mm)	Box	CBM (m ³)	Weight kg.	
Tel Hasır Sepet Wire Bottom	Ahşap Sepet Wooden Bottom					Tel Wire	Ahşap Wooden
S-1807-	S-1847-	230 x 510 x 1400-1550	300	1	0,124	20,500	22,600
S-1808-	S-1848-	280 x 510 x 1400-1550	350	1	0,124	21,500	23,700
S-1809-	S-1849-	330 x 510 x 1400-1550	400	1	0,124	22,500	24,850
S-1810-	S-1850-	380 x 510 x 1400-1550	450	1	0,124	23,500	25,750
S-1811-	S-1851-	430 x 510 x 1400-1550	500	1	0,124	24,500	26,850

5 Sepet | 5 Baskets

Renk Seçenekleri
Color Options

S-XXXX-C
CHROME

S-XXXX-A
ANTHRACITE

Kod / Code		W x D x H (mm)	C (mm)	Box	CBM (m ³)	Weight kg.	
Tel Hasır Sepet Wire Bottom	Ahşap Sepet Wooden Bottom					Tel Wire	Ahşap Wooden
S-1813-	S-1853-	230 x 510 x 1550-1700	300	1	0,124	20,000	22,600
S-1814-	S-1854-	280 x 510 x 1550-1700	350	1	0,124	21,000	23,700
S-1815-	S-1855-	330 x 510 x 1550-1700	400	1	0,124	22,000	24,850
S-1816-	S-1856-	380 x 510 x 1550-1700	450	1	0,124	23,000	25,950
S-1817-	S-1857-	430 x 510 x 1550-1700	500	1	0,124	24,000	27,050

6 Sepet | 6 Baskets

Renk Seçenekleri
Color Options

S-XXXX-C
CHROME

S-XXXX-A
ANTHRACITE

Kod / Code		W x D x H (mm)	C (mm)	Box	CBM (m ³)	Weight kg.	
Tel Hasır Sepet Wire Bottom	Ahşap Sepet Wooden Bottom					Tel Wire	Ahşap Wooden
S-1819-	S-1859-	230 x 510 x 1700-1850	300	1	0,147	23,500	25,220
S-1820-	S-1860-	280 x 510 x 1700-1850	350	1	0,147	24,500	26,560
S-1821-	S-1861-	330 x 510 x 1700-1850	400	1	0,147	25,500	27,900
S-1822-	S-1862-	380 x 510 x 1700-1850	450	1	0,147	26,500	28,180
S-1823-	S-1863-	430 x 510 x 1700-1850	500	1	0,147	27,500	30,420

6 Sepet | 6 Baskets

Renk Seçenekleri
Color Options

S-XXXX-C
CHROME

S-XXXX-A
ANTHRACITE

Kod / Code		W x D x H (mm)	C (mm)	Box	CBM (m ³)	Weight kg.	
Tel Hasır Sepet Wire Bottom	Ahşap Sepet Wooden Bottom					Tel Wire	Ahşap Wooden
S-1825-	S-1865-	230 x 510 x 1850-2000	300	1	0,147	24,000	25,420
S-1826-	S-1866-	280 x 510 x 1850-2000	350	1	0,147	25,000	26,760
S-1827-	S-1867-	330 x 510 x 1850-2000	400	1	0,147	26,000	28,100
S-1828-	S-1868-	380 x 510 x 1850-2000	450	1	0,147	27,000	29,380
S-1829-	S-1869-	430 x 510 x 1850-2000	500	1	0,147	28,000	30,720

Teleskopik Kiler Bilyalı Raylı - Frenli Sepetleri

Telescopic Larder Ballbearing Soft Closing Baskets

Renk Seçenekleri
Color Options

S-XXXX-C
CHROME



S-XXXX-A
ANTHRACITE

Kod / Code		W x D x H (mm)	C (mm)	Box	CBM (m ³)	Weight kg.	
Tel Hasır Sepet Wire Bottom	Ahşap Sepet Wooden Bottom					Tel Wire	Ahşap Wooden
S-1831-	S-1871-	230 x 445 x 83	300	10	0,097	18,500	19,700
S-1832-	S-1872-	280 x 445 x 83	350	10	0,117	20,000	21,600
S-1833-	S-1873-	330 x 445 x 83	400	10	0,138	21,500	23,500
S-1834-	S-1874-	380 x 445 x 83	450	10	0,158	23,500	25,800
S-1835-	S-1875-	430 x 445 x 83	500	10	0,178	25,500	27,700

İkiz Kiler / Twin Larder

Renk Seçenekleri
Color OptionsS-XXXX-C
CHROMES-XXXX-A
ANTHRACITE



Kod / Code	Basket	W x D x H (mm)	C (mm)	Box	Volume CBM (m³)	Weight (kg.)
S-1221-	4	380 x 510 x 1250-1400	450	1	0,085	22,800
S-1222-	4	530 x 510 x 1250-1400	600	1	0,118	27,800
S-1223-	5	380 x 510 x 1400-1550	450	1	0,095	26,000
S-1224-	5	530 x 510 x 1400-1550	600	1	0,132	31,600
S-1225-	5	380 x 510 x 1550-1700	450	1	0,105	26,700
S-1226-	5	530 x 510 x 1550-1700	600	1	0,147	32,200
S-1227-	6	380 x 510 x 1700-1850	450	1	0,116	29,700
S-1228-	6	530 x 510 x 1700-1850	600	1	0,162	36,000
S-1229-	6	380 x 510 x 1850-2000	450	1	0,127	30,400
S-1230-	6	530 x 510 x 1850-2000	600	1	0,177	36,600



Ahşap Tabanlı İkiz Kiler / Wooden Bottom Twin Larder

Renk Seçenekleri
Color OptionsS-XXXX-C
CHROMES-XXXX-A
ANTHRACITE

Kod / Code	Basket	W x D x H (mm)	C (mm)	Box	Volume CBM (m³)	Weight (kg.)
S-1241-	4	380 x 510 x 1250-1400	450	1	0,085	22,800
S-1242-	4	530 x 510 x 1250-1400	600	1	0,118	27,800
S-1243-	5	380 x 510 x 1400-1550	450	1	0,095	26,000
S-1244-	5	530 x 510 x 1400-1550	600	1	0,132	31,600
S-1245-	5	380 x 510 x 1550-1700	450	1	0,105	26,700
S-1246-	5	530 x 510 x 1550-1700	600	1	0,147	32,200
S-1247-	6	380 x 510 x 1700-1850	450	1	0,116	29,700
S-1248-	6	530 x 510 x 1700-1850	600	1	0,162	36,000
S-1249-	6	380 x 510 x 1850-2000	450	1	0,127	30,400
S-1250-	6	530 x 510 x 1850-2000	600	1	0,177	36,600



TEZGAH ALTI GRUBU / UNDER WORKBENCH GROUP



SOFT CLOSING

Bağımsız Çift Açılım Gizli Raylı Çekmece

Independent Drawer With Full Extension Undermount Rail

Renk Seçenekleri / Color Options

S-XXXX-C CHROME S-XXXX-A ANTHRACITE

Kod / Code	W x D x H (mm)	C (mm)	Box	Volume CBM (m ³)	Weight kg.
S-2331-	310 - 330 x 482 x 145	350	1	0,017	4,000
S-2332-	360 - 380 x 482 x 145	400	1	0,020	4,200
S-2333-	410 - 430 x 482 x 145	450	1	0,023	4,350
S-2334-	460 - 480 x 482 x 145	500	1	0,026	4,550
S-2335-	510 - 530 x 482 x 145	550	1	0,029	4,750
S-2336-	560 - 580 x 482 x 145	600	1	0,032	4,950
S-2337-	660 - 680 x 482 x 145	700	1	0,056	5,700
S-2338-	760 - 780 x 482 x 145	800	1	0,065	6,200
S-2339-	860 - 880 x 482 x 145	900	1	0,073	6,700



SOFT CLOSING

Kapağa Monte Çift Açılım Gizli Raylı Çekmece

Drawer With Full Extension Undermount Rail Mounted To Lid

Renk Seçenekleri / Color Options

S-XXXX-C CHROME S-XXXX-A ANTHRACITE

Kod / Code	W x D x H (mm)	C (mm)	Box	Volume CBM (m ³)	Weight kg.
S-2341-	310 - 330 x 500 x 160	350	1	0,017	4,300
S-2342-	360 - 380 x 500 x 160	400	1	0,020	4,600
S-2343-	410 - 430 x 500 x 160	450	1	0,023	4,650
S-2344-	460 - 480 x 500 x 160	500	1	0,026	4,950
S-2345-	510 - 530 x 500 x 160	550	1	0,029	5,500
S-2346-	560 - 580 x 500 x 160	600	1	0,032	5,900
S-2347-	660 - 680 x 500 x 160	700	1	0,056	6,110
S-2348-	760 - 780 x 500 x 160	800	1	0,065	6,600
S-2349-	860 - 880 x 500 x 160	900	1	0,073	7,500



SOFT CLOSING

Ahşap Tablalı Bağımsız Çift Açılım Gizli Raylı Çekmece

Independent Drawer With Wooden Bottom and Full Extension Undermount Rail

Renk Seçenekleri / Color Options

S-XXXX-C CHROME S-XXXX-A ANTHRACITE

Kod / Code	W x D x H (mm)	C (mm)	Box	Volume CBM (m ³)	Weight kg.
S-2611-	310 - 330 x 490 x 160	350	1	0,019	4,000
S-2612-	360 - 380 x 490 x 160	400	1	0,022	4,200
S-2613-	410 - 430 x 490 x 160	450	1	0,025	4,350
S-2614-	460 - 480 x 490 x 160	500	1	0,028	4,550
S-2615-	510 - 530 x 490 x 160	550	1	0,031	4,750
S-2616-	560 - 580 x 490 x 160	600	1	0,034	4,950
S-2617-	660 - 680 x 490 x 160	700	1	0,037	5,700
S-2618-	760 - 780 x 490 x 160	800	1	0,043	6,200
S-2619-	860 - 880 x 490 x 160	900	1	0,049	6,700



SOFT CLOSING

Ahşap Tablalı Kapağa Monte Çift Açılım Gizli Raylı Çekmece

Drawer With Wooden Bottom and Full Extension Undermount Rail Mounted To Lid

Renk Seçenekleri / Color Options

S-XXXX-C CHROME S-XXXX-A ANTHRACITE

Kod / Code	W x D x H (mm)	C (mm)	Box	Volume CBM (m ³)	Weight kg.
S-2621-	310 - 330 x 500 x 210	350	1	0,017	4,300
S-2622-	360 - 380 x 500 x 210	400	1	0,020	4,600
S-2623-	410 - 430 x 500 x 210	450	1	0,023	4,650
S-2624-	460 - 480 x 500 x 210	500	1	0,026	4,950
S-2625-	510 - 530 x 500 x 210	550	1	0,029	5,500
S-2626-	560 - 580 x 500 x 210	600	1	0,032	5,900
S-2627-	660 - 680 x 500 x 210	700	1	0,056	6,110
S-2628-	760 - 780 x 500 x 210	800	1	0,065	6,600
S-2629-	860 - 880 x 500 x 210	900	1	0,073	7,500



SOFT CLOSING

Ahşap Tablalı Bağımsız Teleskopik Raylı Çekmece

Wooden Bottom Independent Drawer With Telescopic Rail

Renk Seçenekleri / Color Options

S-XXXX-C CHROME S-XXXX-A ANTHRACITE

Kod / Code	W x D x H (mm)	C (mm)	Box	Volume CBM (m ³)	Weight kg.
S-2307-	312 - 316 x 500 x 130	350	1	0,017	4,100
S-2308-	362 - 366 x 500 x 130	400	1	0,020	4,260
S-2309-	412 - 416 x 500 x 130	450	1	0,023	4,470
S-2310-	462 - 466 x 500 x 130	500	1	0,026	4,690
S-2311-	512 - 516 x 500 x 130	550	1	0,029	4,900
S-2312-	562 - 566 x 500 x 130	600	1	0,032	5,120
S-2321-	662 - 666 x 500 x 130	700	1	0,056	5,960
S-2322-	762 - 766 x 500 x 130	800	1	0,065	6,330
S-2323-	862 - 866 x 500 x 130	900	1	0,073	6,710



Ahşap Tablalı Kapağa Monte Teleskopik Raylı Çekmece
Wooden Bottom Drawer With Telescopic Rail Mounted To Lid

Renk Seçenekleri / Color Options

S-XXXX-C CHROME S-XXXX-A ANTHRACITE

Kod / Code	W x D x H (mm)	C (mm)	Box	Volume CBM (m ³)	Weight kg.
S-2357-	312 - 316 x 520 x 130	350	1	0,017	4,450
S-2358-	362 - 366 x 520 x 130	400	1	0,020	4,610
S-2359-	412 - 416 x 520 x 130	450	1	0,023	4,970
S-2360-	462 - 466 x 520 x 130	500	1	0,026	5,340
S-2361-	512 - 516 x 520 x 130	550	1	0,029	5,700
S-2362-	562 - 566 x 520 x 130	600	1	0,032	6,070
S-2371-	662 - 666 x 520 x 130	700	1	0,056	6,310
S-2372-	762 - 766 x 520 x 130	800	1	0,065	6,680
S-2373-	862 - 866 x 520 x 130	900	1	0,073	7,060



Bağımsız Teleskopik Raylı Çekmece
Independent Drawer With Telescopic Rail

Renk Seçenekleri / Color Options

S-XXXX-C CHROME S-XXXX-A ANTHRACITE

Kod / Code	W x D x H (mm)	C (mm)	Box	Volume CBM (m ³)	Weight kg.
S-2007-	312 - 316 x 500 x 130	350	1	0,023	4,170
S-2008-	362 - 366 x 500 x 130	400	1	0,026	4,360
S-2009-	412 - 416 x 500 x 130	450	1	0,029	4,550
S-2010-	462 - 466 x 500 x 130	500	1	0,033	4,740
S-2011-	512 - 516 x 500 x 130	550	1	0,037	4,930
S-2012-	562 - 566 x 500 x 130	600	1	0,040	5,120
S-2021-	662 - 666 x 500 x 130	700	1	0,056	5,760
S-2022-	762 - 766 x 500 x 130	800	1	0,065	6,110
S-2023-	862 - 866 x 500 x 130	900	1	0,073	6,460



Kapağa Monte Teleskopik Raylı Çekmece
Drawer With Telescopic Rail Mounted to Lid

Renk Seçenekleri / Color Options

S-XXXX-C CHROME S-XXXX-A ANTHRACITE

Kod / Code	W x D x H (mm)	C (mm)	Box	Volume CBM (m ³)	Weight kg.
S-2057-	312 - 316 x 520 x 130	350	1	0,023	4,020
S-2058-	362 - 366 x 520 x 130	400	1	0,026	4,210
S-2059-	412 - 416 x 520 x 130	450	1	0,029	4,400
S-2060-	462 - 466 x 520 x 130	500	1	0,033	4,590
S-2061-	512 - 516 x 520 x 130	550	1	0,037	4,780
S-2062-	562 - 566 x 520 x 130	600	1	0,040	4,970
S-2071-	662 - 666 x 520 x 130	700	1	0,056	6,110
S-2072-	762 - 766 x 520 x 130	800	1	0,065	6,460
S-2073-	862 - 866 x 520 x 130	900	1	0,073	6,810



Bağımsız Eveye Altı Çift Açılım Gizli Raylı Çekmece
Independent Under-Sink Drawer With Full Extension Undermount Rail

Renk Seçenekleri / Color Options

S-XXXX-C CHROME S-XXXX-A ANTHRACITE

Kod / Code	W x D x H (mm)	A	B	C (mm)	Box	Volume CBM (m ³)	Weight kg.
S-2351-	760 - 780 x 482 x 145	525	300	800	1	0,065	6,050
S-2352-	860 - 880 x 482 x 145	625	300	900	1	0,073	6,600



Kapağa Monte Eveye Altı Çift Açılım Gizli Raylı Çekmece
Under-Sink Drawer With Full Extension Undermount Rail Mounted To Lid

Renk Seçenekleri / Color Options

S-XXXX-C CHROME S-XXXX-A ANTHRACITE

Kod / Code	W x D x H (mm)	A	B	C (mm)	Box	Volume CBM (m ³)	Weight kg.
S-2353-	760 - 780 x 500 x 160	525	300	800	1	0,065	6,320
S-2354-	860 - 880 x 500 x 160	625	300	900	1	0,073	6,800



Bağımsız Alüminyum Eyme Altı Çekmece
Aluminium Independent Under-Sink Drawer

Renk Seçenekleri / Color Options S-XXXX-G GREY

Kod / Code	W x D x H (mm)	A	B	C (mm)	Box	Volume CBM (m ³)	Weight kg.
S-2741-	764 x 500 x 150	530	310	800	1	0,065	5,720
S-2742-	864 x 500 x 150	530	310	900	1	0,073	6,120



Kapağa Monte Alüminyum Eyme Altı Çekmece
Aluminium Under-Sink Drawer Mounted To Lid

Renk Seçenekleri / Color Options S-XXXX-G GREY

Kod / Code	W x D x H (mm)	A	B	C (mm)	Box	Volume CBM (m ³)	Weight kg.
S-2751-	764 x 500 x 150	530	310	800	1	0,065	5,800
S-2752-	864 x 500 x 150	530	310	900	1	0,073	6,300



Bağımsız Teleskopik Raylı Tabaklık
Plate Holder With Telescopic Rail

Renk Seçenekleri / Color Options

S-XXXX-C CHROME S-XXXX-A ANTHRACITE

Kod / Code	W x D x H (mm)	C (mm)	Box	Volume CBM (m ³)	Weight kg.
S-2232-	560 x 500 x 80	600	1	0,029	4,500



Kapağa Monte Teleskopik Raylı Tabaklık
Plate Holder With Telescopic Rail Mounted To Lid

Renk Seçenekleri / Color Options

S-XXXX-C CHROME S-XXXX-A ANTHRACITE

Kod / Code	W x D x H (mm)	C (mm)	Box	Volume CBM (m ³)	Weight kg.
S-2233-	560 x 520 x 130	600	1	0,029	4,900



Lüks Tezgah Altı 2 Sepetli Şişelikli Ünite.
Luxury Under-Workbench Unit With 2 Baskets And Bottle Division

Renk Seçenekleri / Color Options

S-XXXX-C CHROME S-XXXX-A ANTHRACITE

Product Code	W x D x H (mm)	C (mm)	Box	Volume CBM (m ³)	Weight kg.
S-2170-	220 x 460 x 540	300	1	0,029	6,250
S-2171-	270 x 460 x 540	350	1	0,029	6,400
S-2172-	320 x 460 x 540	400	1	0,029	6,600
S-2173-	370 x 460 x 540	450	1	0,029	6,800
S-2174-	420 x 460 x 540	500	1	0,029	7,000
S-2175-	470 x 460 x 540	550	1	0,029	7,200
S-2176-	520 x 460 x 540	600	1	0,029	7,350



Tezgaç Altı 2 Sepetli Şişelikli Ünite
Under-Workbench Unit with 2 Baskets and Bottle Division

Renk Seçenekleri / Color Options
S-XXXX-C CHROME S-XXXX-A ANTHRACITE

Product Code	W x D x H (mm)	C (mm)	Box	Volume CBM (m ³)	Weight kg.
S-2100-	210 x 500 x 520	300	1	0,029	6,250
S-2101-	260 x 500 x 520	350	1	0,029	6,400
S-2102-	310 x 500 x 520	400	1	0,029	6,600
S-2103-	360 x 500 x 520	450	1	0,029	6,800
S-2104-	410 x 500 x 520	500	1	0,029	7,000
S-2105-	460 x 500 x 520	550	1	0,029	7,200
S-2106-	510 x 500 x 520	600	1	0,029	7,350



Tezgaç Altı 3 Sepetli Şişelik Ünite
Under-Workbench Unit with 3 Baskets and Bottle Division

Renk Seçenekleri / Color Options
S-XXXX-C CHROME S-XXXX-A ANTHRACITE

Kod / Code	W x D x H (mm)	C (mm)	Box	Volume CBM (m ³)	Weight kg.
S-2120-	210 x 500 x 520	300	1	0,029	6,650
S-2121-	260 x 500 x 520	350	1	0,029	6,950
S-2122-	310 x 500 x 520	400	1	0,029	7,200
S-2123-	360 x 500 x 520	450	1	0,029	7,400
S-2124-	410 x 500 x 520	500	1	0,029	7,700
S-2125-	460 x 500 x 520	550	1	0,029	8,100
S-2126-	510 x 500 x 520	600	1	0,029	8,250



Tezgaç Altı Ekmeklik Ünitesi
Under-Workbench Unit with Bread Holder

Renk Seçenekleri / Color Options
S-XXXX-C CHROME S-XXXX-A ANTHRACITE

Kod / Code	W x D x H (mm)	C (mm)	Box	Volume CBM (m ³)	Weight kg.
S-2151-	210 x 500 x 520	300	1	0,029	6,150
S-2152-	260 x 500 x 520	350	1	0,029	6,450
S-2153-	310 x 500 x 520	400	1	0,029	6,600
S-2154-	360 x 500 x 520	450	1	0,029	6,800



Tabak Bölmeli Tezgaç Altı Ünite
Under-Workbench Unit With Plate Division

Renk Seçenekleri / Color Options
S-XXXX-C CHROME S-XXXX-A ANTHRACITE

Kod / Code	W x D x H (mm)	C (mm)	Box	Volume CBM (m ³)	Weight kg.
S-2161-	260 x 500 x 520	350	1	0,029	6,350
S-2162-	310 x 500 x 520	400	1	0,029	6,450
S-2167-	510 x 500 x 520	600	1	0,029	7,700



Tabak - Bardak Bölmeli Tezgaç Altı Ünite
Under-Workbench Unit With Plate - Glass Division

Renk Seçenekleri / Color Options
S-XXXX-C CHROME S-XXXX-A ANTHRACITE

Kod / Code	W x D x H (mm)	C (mm)	Box	Volume CBM (m ³)	Weight kg.
S-2163-	360 x 500 x 520	450	1	0,029	6,900
S-2164-	410 x 500 x 520	500	1	0,029	7,100
S-2165-	460 x 500 x 520	550	1	0,029	7,300
S-2166-	510 x 500 x 520	600	1	0,029	7,400



Şişe Bölmeli Alüminyum Tezgah Altı Ünite
Aluminium Under-Workbench Unit With Bottle Division

Renk Seçenekleri / Color Options S-XXXX-G GREY

Kod / Code	W x D x H (mm)	C (mm)	Box	Volume CBM (m ³)	Weight kg.
S-2811-	240 x 500 x 520	300	1	0,068	6,600
S-2812-	290 x 500 x 520	350	1	0,081	7,050
S-2813-	340 x 500 x 520	400	1	0,094	7,280
S-2814-	390 x 500 x 520	450	1	0,107	7,760
S-2815-	440 x 500 x 520	500	1	0,120	8,050



Bıçak, Kaşık ve Şişe Bölmeli Alüminyum Tezgah Ünite
Aluminium Under-Workbench Unit with Division For Knives, Spoons And Bottles

Renk Seçenekleri / Color Options S-XXXX-G GREY

Kod / Code	W x D x H (mm)	C (mm)	Box	Volume CBM (m ³)	Weight kg.
S-2821-	240 x 500 x 520	300	1	0,068	6,940
S-2822-	290 x 500 x 520	350	1	0,081	7,320
S-2823-	340 x 500 x 520	400	1	0,094	7,560
S-2824-	390 x 500 x 520	450	1	0,107	8,260
S-2825-	440 x 500 x 520	500	1	0,120	8,400



Yandan Gizli Raylı Ünite (90 Derece)
Unit With Side Undermount Rail (90 Degrees)

Renk Seçenekleri / Color Options S-XXXX-C CHROME S-XXXX-A ANTHRACITE

Kod / Code		W x D x H (mm)	C (mm)	Direction	Box	Volume CBM (m ³)	Weight kg.	
Tel Hasır Sepet Wire Bottom	Ahşap Sepet Wooden Bottom						Tel Wire	Ahşap Wooden
S-2203-	S-2242-	205 x 470 x 635	250	Sol-Left	1	0,064	5,800	6,250
S-2204-	S-2243-	205 x 470 x 635	250	Sağ-Right	1	0,064	5,800	6,250
S-2205-	S-2244-	255 x 470 x 635	300	Sol-Left	1	0,064	6,550	6,250
S-2206-	S-2245-	255 x 470 x 635	300	Sağ-Right	1	0,064	6,550	6,250
S-2207-	S-2246-	255-205-155x470x635	300	Sol-Left	1	0,064	6,800	6,250
S-2208-	S-2247-	255-205-155x470x635	300	Sağ-Right	1	0,064	6,800	6,250
S-2791-	S-2795-	305 x 470 x 635	350	Sol-Left	1	0,064	7,300	7,300
S-2792-	S-2796-	305 x 470 x 635	350	Sağ-Right	1	0,064	7,300	7,300
S-2793-	S-2797-	355 x 470 x 635	400	Sol-Left	1	0,064	8,000	8,000
S-2794-	S-2798-	355 x 470 x 635	400	Sağ-Right	1	0,064	8,000	8,000



Yandan Gizli Raylı Ünite (45 Derece)
Unit With Side Undermount Rail (45 Degrees)

Renk Seçenekleri / Color Options S-XXXX-C CHROME S-XXXX-A ANTHRACITE

Kod / Code		W x D x H (mm)	Direction	Box	Volume CBM (m ³)	Weight kg.	
Tel Hasır Sepet Wire Bottom	Ahşap Sepet Wooden Bottom					Tel Wire	Ahşap Wooden
S-2201-	S-2227-	205 x 470 x 635	Sol-Left	1	0,064	5,100	5,550
S-2202-	S-2228-	205 x 470 x 635	Sağ-Right	1	0,064	5,100	5,550
S-2221-	S-2229-	255 x 470 x 635	Sol-Left	1	0,064	5,100	5,550
S-2222-	S-2230-	255 x 470 x 635	Sağ-Right	1	0,064	5,100	5,550



Yandan Gizli Raylı Ünite (60 Derece)
Unit With Side Undermount Rail (60 Degrees)

Renk Seçenekleri / Color Options S-XXXX-C CHROME S-XXXX-A ANTHRACITE

Kod / Code		W x D x H (mm)	Direction	Box	Volume CBM (m ³)	Weight kg.	
Tel Hasır Sepet Wire Bottom	Ahşap Sepet Wooden Bottom					Tel Wire	Ahşap Wooden
S-2223-	S-2234-	205 x 470 x 635	Sol-Left	1	0,064	5,100	5,550
S-2224-	S-2235-	205 x 470 x 635	Sağ-Right	1	0,064	5,100	5,550
S-2225-	S-2236-	255 x 470 x 635	Sol-Left	1	0,064	5,100	5,550
S-2226-	S-2237-	255 x 470 x 635	Sağ-Right	1	0,064	5,100	5,550



Sağ-Right

SOFT CLOSING

Yandan Gizli Raylı Şişe Ünitesi Bottle Unit With Side Undermount Rail

Renk Seçenekleri / Color Options

S-XXXX-C CHROME S-XXXX-A ANTHRACITE

Kod / Code	W x D x H (mm)	C (mm)	Direction	Box	Volume CBM (m ³)	Weight kg.
S-2181-	260 x 470 x 640	400	Sol-Left	1	0,064	5,800
S-2182-	260 x 470 x 640	400	Sağ-Right	1	0,064	5,800



Sağ-Right

SOFT CLOSING

Yandan Gizli Raylı Tavalık Pan Holder Unit with Side Undermount Rail

Renk Seçenekleri / Color Options

S-XXXX-C CHROME S-XXXX-A ANTHRACITE

Kod / Code	W x D x H (mm)	C (mm)	Direction	Box	Volume CBM (m ³)	Weight kg.
S-2880-	310 x 475 x 640	450	Sol-Left	1	0,092	10,344
S-2881-	310 x 475 x 640	450	Sağ-Right	1	0,092	10,344



Sağ-Right

SOFT CLOSING

Yandan Gizli Raylı Tepsilik Tray Holder Unit with Side Undermount Rail

Renk Seçenekleri / Color Options

S-XXXX-C CHROME S-XXXX-A ANTHRACITE

Kod / Code	W x D x H (mm)	C (mm)	Direction	Box	Volume CBM (m ³)	Weight kg.
S-2898-	215 x 475 x 640	250	Sol-Left	1	0,063	9,200
S-2899-	215 x 475 x 640	250	Sağ-Right	1	0,063	9,200
S-2894-	260 x 475 x 640	300	Sol-Left	1	0,078	9,700
S-2895-	260 x 475 x 640	300	Sağ-Right	1	0,078	9,700
S-2890-	310 x 475 x 640	350	Sol-Left	1	0,092	10,244
S-2891-	310 x 475 x 640	350	Sağ-Right	1	0,092	10,244



Sol-Left

SOFT CLOSING

Döner TezgaH Altı Ünite Under-Workbench Rotating Unit

Renk Seçenekleri / Color Options

S-XXXX-C CHROME S-XXXX-A ANTHRACITE

Kod / Code		W x D x H (mm)	C (mm)	Direction	Box	Volume CBM (m ³)	Weight kg.	
Tel Hasır Sepet Wire Bottom	Ahşap Sepet Wooden Bottom						Tel Wire	Ahşap Wooden
S-2185-	S-2187-	455 x 495 x 655	500	Sol-Left	1	0,073	12,20	12,70
S-2186-	S-2188-							



Plastik Kaşık / Plastic Spoon Holder

Renk Seçenekleri / Color Options

S-XXXX-G GREY S-XXXX-W WHITE S-XXXX-A ANTHRACITE

Kod / Code	W x D x H (mm)	C (mm)	Box	Volume CBM (m ³)	Weight kg.
S-2281-	240 x 490 x 55	300	15	0,073	6,000
S-2282-	290 x 490 x 55	350	15	0,087	7,900
S-2293-	940 x 490 x 55	1000	15	0,311	22,290
S-2292-	1040 x 490 x 55	1100	15	0,343	24,980

Plastik Kaşık / Plastic Spoon Holder

Renk Seçenekleri / Color Options

S-XXXX-G GREY S-XXXX-W WHITE S-XXXX-A ANTHRACITE

Kod / Code	W x D x H (mm)	C (mm)	Box	Volume CBM (m ³)	Weight kg.
S-2283-	340 x 490 x 55	400	15	0,102	8,560
S-2284-	390 x 490 x 55	450	15	0,125	10,170
S-2285-	440 x 490 x 55	500	15	0,133	10,280
S-2286-	490 x 490 x 55	550	15	0,172	11,620
S-2287-	540 x 490 x 55	600	15	0,172	13,680
S-2288-	640 x 490 x 55	700	15	0,250	15,200
S-2289-	740 x 490 x 55	800	15	0,285	17,600
S-2290-	840 x 490 x 55	900	15	0,301	20,040



Kaymaz Yüzeyli Ahşap Tabanlı Lamalı Şişelik - Çift Açılım
Flat Wire Bottle Holder with Anti-Slip Wooden Bottom and Full Extension Slide

Renk Seçenekleri / Color Options
S-XXXX-C CHROME S-XXXX-A ANTHRACITE

Kod / Code	W x D x H (mm)	C (mm)	Direction	Box	Volume CBM (m ³)	Weight kg.
S-2661-	108 x 475 x 556	150	Sağ-Right	1	0,039	6,200
S-2662-	108 x 475 x 556	150	Sol-Left	1	0,039	6,200



Çift Açılım Gizli Raylı Ahşap Tabanlı Mini Şişelik
Mini Bottle Holder With Full Extension Undermount Rail and Wooden Bottom Baskets

Renk Seçenekleri / Color Options
S-XXXX-C CHROME S-XXXX-A ANTHRACITE

Kod / Code	W x D x H (mm)	C (mm)	Direction	Box	Volume CBM (m ³)	Weight kg.
S-2910-	106 x 280 x 520	150	Sağ-Right	1	0,016	2,200
S-2911-	106 x 280 x 520	150	Sol-Left	1	0,016	2,200



Çift Açılım Gizli Raylı 3 Sepetli Ahşap Tabanlı Mini Şişelik
Mini Bottle Holder With Full Extension Undermount Rail and 3 Wooden Bottom Baskets

Renk Seçenekleri / Color Options
S-XXXX-C CHROME S-XXXX-A ANTHRACITE

Kod / Code	W x D x H (mm)	C (mm)	Direction	Box	Volume CBM (m ³)	Weight kg.
S-2912-	106 x 280 x 820	150	Sağ-Right	1	0,021	3,150
S-2913-	106 x 280 x 820	150	Sol-Left	1	0,021	3,150



Çift Açılım Gizli Raylı 3 Sepetli Ahşap Tabanlı Şişelik
Bottle Holder With Full Extension Undermount Rail and 3 Wooden Bottom Baskets

Renk Seçenekleri / Color Options
S-XXXX-C CHROME S-XXXX-A ANTHRACITE

Kod / Code	W x D x H (mm)	C (mm)	Direction	Box	Volume CBM (m ³)	Weight kg.
S-2916-	106 x 450 x 920	150	Sağ-Right	1	0,046	6,100
S-2917-	106 x 450 x 920	150	Sol-Left	1	0,046	6,100



Çift Açılım Gizli Raylı 4 Sepetli Ahşap Tabanlı Şişelik
Bottle Holder With Full Extension Undermount Rail and 4 Wooden Bottom Baskets

Renk Seçenekleri / Color Options
S-XXXX-C CHROME S-XXXX-A ANTHRACITE

Kod / Code	W x D x H (mm)	C (mm)	Direction	Box	Volume CBM (m ³)	Weight kg.
S-2918-	106 x 450 x 1650	150	Sağ-Right	1	0,082	8,300
S-2919-	106 x 450 x 1650	150	Sol-Left	1	0,082	8,300



Sağ-Right

Gizli Raylı Şişelik (Tek Açılım)

Bottle Holder With Undermount Rail (Single Extension)

Renk Seçenekleri / Color Options

S-XXXX-C CHROME S-XXXX-A ANTHRACITE

Kod / Code		W x D x H (mm)	C (mm)	Direction	Box	Volume CBM (m ³)	Weight kg.	
Tel Hasır Sepet Wire Bottom	Ahşap Sepet Wooden Bottom						Tel Wire	Ahşap Wooden
S-2421-	S-2475-	106 x 475 x 495	150	Sağ-Right	1	0,026	4,215	4,365
S-2422-	S-2476-	106 x 475 x 495	150	Sol-Left	1	0,026	4,215	4,365



Sol-Left

Gizli Raylı Şişelik (Çift Açılım)

Bottle Holder With Undermount Rail (Full Extension)

Renk Seçenekleri / Color Options

S-XXXX-C CHROME S-XXXX-A ANTHRACITE

Kod / Code		W x D x H (mm)	C (mm)	Direction	Box	Volume CBM (m ³)	Weight kg.	
Tel Hasır Sepet Wire Bottom	Ahşap Sepet Wooden Bottom						Tel Wire	Ahşap Wooden
S-2413-	S-2477-	106 x 475 x 495	150	Sağ-Right	1	0,026	5,190	5,340
S-2414-	S-2478-	106 x 475 x 495	150	Sol-Left	1	0,026	5,190	5,340



Sağ-Right

45 Derece Gizli Raylı Şişelik (Tek Açılım)

45 Degrees Bottle Holder With Undermount Rail (Single Extension)

Renk Seçenekleri / Color Options

S-XXXX-C CHROME S-XXXX-A ANTHRACITE

Kod / Code		W x D x H (mm)	C (mm)	Direction	Box	Volume CBM (m ³)	Weight kg.	
Tel Hasır Sepet Wire Bottom	Ahşap Sepet Wooden Bottom						Tel Wire	Ahşap Wooden
S-2601-	S-2603-	106 x 465 x 495	150	Sağ-Right	1	0,026	4,190	4,340
S-2602-	S-2604-	106 x 465 x 495	150	Sol-Left	1	0,026	4,190	4,340



Sol-Left

45 Derece Gizli Raylı Şişelik (Çift Açılım)

45 Degrees Bottle Holder With Undermount Rail (Full Extension)

Renk Seçenekleri / Color Options

S-XXXX-C CHROME S-XXXX-A ANTHRACITE

Kod / Code		W x D x H (mm)	C (mm)	Direction	Box	Volume CBM (m ³)	Weight kg.	
Tel Hasır Sepet Wire Bottom	Ahşap Sepet Wooden Bottom						Tel Wire	Ahşap Wooden
S-2605-	S-2607-	106 x 465 x 495	150	Sağ-Right	1	0,026	4,190	4,800
S-2606-	S-2608-	106 x 465 x 495	150	Sol-Left	1	0,026	4,190	4,800



Yandan Teleskopik Raylı Şişelik

Bottle Holder With Side Telescopic Rail

Renk Seçenekleri / Color Options

S-XXXX-C CHROME S-XXXX-A ANTHRACITE

Kod / Code		W x D x H (mm)	C (mm)	Box	Volume CBM (m ³)	Weight kg.	
Tel Hasır Sepet Wire Bottom	Ahşap Sepet Wooden Bottom					Tel Wire	Ahşap Wooden
S-2211-	S-2219-	108 x 470 x 470	150	1	0,026	4,550	4,700



Yandan Teleskopik Raylı Alüminyum Şişelik
Aluminium Bottle Holder With Side Telescopic Rail

Renk Seçenekleri / Color Options S-XXXX-G GREY

Kod / Code	W x D x H (mm)	C (mm)	Box	Volume CBM (m ³)	Weight kg.
S-2806-	110 x 500 x 470	150	1	0,030	3,560



Gizli Raylı Havlu Askılı Şişelik (Tek Açılım)
Bottle/Towel Holder With Undermount Rail (Single Extension)

Renk Seçenekleri / Color Options

S-XXXX-C CHROME S-XXXX-A ANTHRACITE

Kod / Code		W x D x H (mm)	C (mm)	Direction	Box	Volume CBM (m ³)	Weight kg.	
Tel Hasır Sepet Wire Bottom	Ahşap Sepet Wooden Bottom						Tel Wire	Ahşap Wooden
S-2501-	S-2511-	106 x 475 x 640	150	Sol-Left	1	0,033	4,215	4,365
S-2502-	S-2512-	106 x 475 x 640	150	Sağ-Right	1	0,033	4,215	4,365



Gizli Raylı Havlu Askılı Şişelik (Çift Açılım)
Bottle/Towel Holder With Undermount Rail (Full Extension)

Renk Seçenekleri / Color Options

S-XXXX-C CHROME S-XXXX-A ANTHRACITE

Kod / Code		W x D x H (mm)	C (mm)	Direction	Box	Volume CBM (m ³)	Weight kg.	
Tel Hasır Sepet Wire Bottom	Ahşap Sepet Wooden Bottom						Tel Wire	Ahşap Wooden
S-2521-	S-2641-	106 x 475 x 640	150	Sol-Left	1	0,033	5,190	5,340
S-2522-	S-2642-	106 x 475 x 640	150	Sağ-Right	1	0,033	5,190	5,340



Gizli Raylı Havlu Askılı Deterjanlık (Tek Açılım)
Detergent/Towel Holder With Undermount Rail (Single Extension)

Renk Seçenekleri / Color Options

S-XXXX-C CHROME S-XXXX-A ANTHRACITE

Kod / Code		W x D x H (mm)	C (mm)	Direction	Box	Volume CBM (m ³)	Weight kg.	
Tel Hasır Sepet Wire Bottom	Ahşap Sepet Wooden Bottom						Tel Wire	Ahşap Wooden
S-2503-	S-2513-	151 x 475 x 640	200	Sol-Left	1	0,045	4,630	4,865
S-2504-	S-2514-	151 x 475 x 640	200	Sağ-Right	1	0,045	4,630	4,865
S-2505-	S-2515-	203 x 475 x 640	250	Sol-Left	1	0,062	5,085	5,350
S-2506-	S-2516-	203 x 475 x 640	250	Sağ-Right	1	0,062	5,085	5,350



Gizli Raylı Havlu Askılı Deterjanlık (Çift Açılım)
Detergent/Towel Holder With Undermount Rail (Full Extension)

Renk Seçenekleri / Color Options

S-XXXX-C CHROME S-XXXX-A ANTHRACITE

Kod / Code		W x D x H (mm)	C (mm)	Direction	Box	Volume CBM (m ³)	Weight kg.	
Tel Hasır Sepet Wire Bottom	Ahşap Sepet Wooden Bottom						Tel Wire	Ahşap Wooden
S-2523-	S-2643-	151 x 475 x 640	200	Sol-Left	1	0,045	5,610	5,840
S-2524-	S-2644-	151 x 475 x 640	200	Sağ-Right	1	0,045	5,610	5,840
S-2525-	S-2645-	203 x 475 x 640	250	Sol-Left	1	0,062	6,060	6,325
S-2526-	S-2646-	203 x 475 x 640	250	Sağ-Right	1	0,062	6,060	6,325



Gizli Raylı Deterjanlık (Tek Açılım)
Detergent Holder With Undermount Rail (Single Extension)

Renk Seçenekleri / Color Options
S-XXXX-C CHROME S-XXXX-A ANTHRACITE

Kod / Code		W x D x H (mm)	C (mm)	Direction	Box	Volume CBM (m ³)	Weight kg.	
Tel Hasır Sepet Wire Bottom	Ahşap Sepet Wooden Bottom						Tel Wire	Ahşap Wooden
S-2423-	S-2485-	151 x 475 x 495	200	Sağ-Right	1	0,040	4,630	4,865
S-2426-	S-2484-	151 x 475 x 495	200	Sol-Left	1	0,040	4,630	4,865
S-2424-	S-2487-	203 x 475 x 495	250	Sağ-Right	1	0,058	5,085	5,350
S-2427-	S-2486-	203 x 475 x 495	250	Sol-Left	1	0,058	5,085	5,350
S-2425-	S-2489-	203/151 x 475 x 495	250	Sağ-Right	1	0,058	5,170	5,470
S-2428-	S-2488-	203/151 x 475 x 495	250	Sol-Left	1	0,058	5,170	5,470



Gizli Raylı Deterjanlık (Çift Açılım)
Detergent Holder With Undermount Rail (Full Extension)

Renk Seçenekleri / Color Options
S-XXXX-C CHROME S-XXXX-A ANTHRACITE

Kod / Code		W x D x H (mm)	C (mm)	Direction	Box	Volume CBM (m ³)	Weight kg.	
Tel Hasır Sepet Wire Bottom	Ahşap Sepet Wooden Bottom						Tel Wire	Ahşap Wooden
S-2441-	S-2491-	151 x 475 x 495	200	Sol-Left	1	0,040	5,610	5,840
S-2442-	S-2492-	151 x 475 x 495	200	Sağ-Right	1	0,040	5,610	5,840
S-2443-	S-2493-	203 x 475 x 495	250	Sol-Left	1	0,058	6,060	6,325
S-2444-	S-2494-	203 x 475 x 495	250	Sağ-Right	1	0,058	6,060	6,325
S-2445-	S-2495-	203/151 x 475 x 495	250	Sol-Left	1	0,058	6,150	6,450
S-2446-	S-2496-	203/151 x 475 x 495	250	Sağ-Right	1	0,058	6,150	6,450



Yandan Teleskopik Raylı Deterjanlık
Detergent Holder With Side Telescopic Rail

Renk Seçenekleri / Color Options
S-XXXX-C CHROME S-XXXX-A ANTHRACITE

Kod / Code		W x D x H (mm)	C (mm)	Box	Volume CBM (m ³)	Weight kg.	
Tel Hasır Sepet Wire Bottom	Ahşap Sepet Wooden Bottom					Tel Wire	Ahşap Wooden
S-2213-	S-2481-	153 x 470 x 470	200	1	0,040	4,720	5,220
S-2214-	S-2482-	205 x 470 x 470	250	1	0,058	5,600	5,725
S-2215-	S-2483-	205/153 x 470 x 470	250	1	0,058	5,320	5,845



Altın Raylı Alüminyum Deterjanlık
Aluminium Detergent Holder With Bottom Rail

Renk Seçenekleri / Color Options
S-XXXX-G GREY

Kod / Code	W x D x H (mm)	C (mm)	Box	Volume CBM (m ³)	Weight kg.
S-2802-	150 x 500 x 520	200	1	0,043	4,900
S-2803-	200 x 500 x 520	250	1	0,057	5,340



Çekmece İçi Çöp Kovası (Manuel)
Inner Drawer Waste Bin (Manual)

Renk Seçenekleri / Color Options
S-XXXX-G GREY S-XXXX-A ANTHRACITE

Kod / Code	W x D x H (mm)	C (mm)	Lt.	Box	Volume CBM (m ³)	Weight kg.
S-2531-	540-470 x 490-415 x 235	600	12+12+1+1	1	0,074	3,272
S-2532-	540-470 x 490-415 x 305	600	16+16+1+1	1	0,074	3,272
S-2541-	640-570 x 490-415 x 235	700	12+12+1+1	1	0,088	3,480
S-2542-	640-570 x 490-415 x 305	700	16+16+1+1	1	0,088	3,480
S-2551-	740-705 x 490-415 x 235	800	12+12+12+1+1+1	1	0,101	4,432
S-2552-	740-705 x 490-415 x 305	800	16+16+16+1+1+1	1	0,101	4,432
S-2561-	840-800 x 490-415 x 235	900	12+12+12+1+1+1	1	0,114	4,682
S-2562-	840-800 x 490-415 x 305	900	16+16+16+1+1+1	1	0,114	4,682



Çekmece İçi Çöp Kovası Taşınabilir Sepetli (Manuel)
Inner Drawer Waste Bin with Portable Basket (Manual)

Renk Seçenekleri / Color Options
S-XXXX-G GREY S-XXXX-A ANTHRACITE

Kod / Code	W x D x H (mm)	C (mm)	Lt.	Box	Volume CBM (m ³)	Weight kg.
S-2533-	540-470 x 490-415 x 235	600	12+1+1	1	0,074	3,272
S-2534-	540-470 x 490-415 x 305	600	16+1+1	1	0,074	3,272
S-2543-	640-570 x 490-415 x 235	700	12+1+1	1	0,088	3,480
S-2544-	640-570 x 490-415 x 305	700	16+1+1	1	0,088	3,480
S-2553-	740-705 x 490-415 x 235	800	12+12+1+1+1	1	0,101	4,432
S-2554-	740-705 x 490-415 x 305	800	16+16+1+1+1	1	0,101	4,432
S-2563-	840-800 x 490-415 x 235	900	12+12+1+1+1	1	0,114	4,682
S-2564-	840-800 x 490-415 x 305	900	16+16+1+1+1	1	0,114	4,682



Çekmece İçi Çöp Kovası (Otomatik)
Inner Drawer Waste Bin (Automatic)

Renk Seçenekleri / Color Options
S-XXXX-G GREY S-XXXX-A ANTHRACITE

Kod / Code	W x D x H (mm)	C (mm)	Lt.	Box	Volume CBM (m ³)	Weight kg.
S-2535-	540-470 x 490-415 x 265	600	12+12+1+1	1	0,074	3,272
S-2536-	540-470 x 490-415 x 330	600	16+16+1+1	1	0,074	3,272
S-2545-	640-570 x 490-415 x 265	700	12+12+1+1	1	0,088	3,480
S-2546-	640-570 x 490-415 x 330	700	16+16+1+1	1	0,088	3,480
S-2555-	740-705 x 490-415 x 265	800	12+12+12+1+1+1	1	0,101	4,432
S-2556-	740-705 x 490-415 x 330	800	16+16+16+1+1+1	1	0,101	4,432
S-2565-	840-800 x 490-415 x 265	900	12+12+12+1+1+1	1	0,114	4,682
S-2566-	840-800 x 490-415 x 330	900	16+16+16+1+1+1	1	0,114	4,682



Çekmece İçi Çöp Kovası Taşınabilir Sepetli (Otomatik)
Inner Drawer Waste Bin with Portable Basket (Automatic)

Renk Seçenekleri / Color Options
S-XXXX-G GREY S-XXXX-A ANTHRACITE

Kod / Code	W x D x H (mm)	C (mm)	Lt.	Box	Volume CBM (m ³)	Weight kg.
S-2537-	540-470 x 490-415 x 265	600	12+1+1	1	0,074	3,272
S-2538-	540-470 x 490-415 x 330	600	16+1+1	1	0,074	3,272
S-2547-	640-570 x 490-415 x 265	700	12+1+1	1	0,088	3,480
S-2548-	640-570 x 490-415 x 330	700	16+1+1	1	0,088	3,480
S-2557-	740-705 x 490-415 x 265	800	12+12+1+1+1	1	0,101	4,432
S-2558-	740-705 x 490-415 x 330	800	16+16+1+1+1	1	0,101	4,432
S-2567-	840-800 x 490-415 x 265	900	12+12+1+1+1	1	0,114	4,682
S-2568-	840-800 x 490-415 x 330	900	16+16+1+1+1	1	0,114	4,682



CE

SOFT CLOSING

Kapağa Monte Çöp Kovası Frenli
Waste Bin Mounted To Lid Soft Closing

Renk Seçenekleri / Color Options
S-XXXX-G GREY S-XXXX-A ANTHRACITE

Kod / Code	W x D x H (mm)	C (mm)	Lt.	Box	Volume CBM (m ³)	Weight kg.
S-2300-	364 x 470 x 435	400	35	1	0,074	9,200
S-2381-	364 x 470 x 380	400	12+12	1	0,050	6,650
S-2382-	414 x 470 x 380	450	16+16	1	0,055	7,150
S-2383-	464 x 470 x 380	500	16+16	1	0,060	7,650
S-2384-	514 x 470 x 380	550	16+16+1+1	1	0,065	8,150
S-2385-	564 x 470 x 380	600	16+12+12+1	1	0,070	8,650
S-2386-	664 x 470 x 380	700	16+16+12+12+1	1	0,119	9,150
S-2387-	764 x 470 x 380	800	16+16+16+16+1+1	1	0,136	9,650
S-2388-	864 x 470 x 380	900	16+16+16+16+12+1	1	0,154	10,150



Teleskopik Raylı Plastik Gövde Çöp Kovası 24 Lt.
Waste Bin Plastic Body with Telescopic Rail 24 Lt.

Renk Seçenekleri / Color Options
S-XXXX-G GREY S-XXXX-A ANTHRACITE

Kod / Code	W x D x H (mm)	C (mm)		Lt.	Box	Volume CBM (m ³)	Weight kg.
		Otomatik	Manuel				
S-2571-	260 x 440 x 400	400	350	24	1	0,047	4,600



Teleskopik Raylı Paslanmaz Gövde Çöp Kovası 24 Lt.
Waste Bin Stainless Steel Body with Telescopic Rail 24 Lt.

Renk Seçenekleri
Color Options

S-XXXX-G
GREY

Kod / Code	W x D x H (mm)	C (mm)		Lt.	Box	Volume CBM (m ³)	Weight kg.
		Otomatik	Manuel				
S-2572-	260 x 440 x 400	400	350	24	1	0,047	5,100



Teleskopik Raylı Plastik Gövde Çöp Kovası 16 Lt.
Waste Bin Plastic Body with Telescopic Rail 16 Lt.

Renk Seçenekleri / Color Options

S-XXXX-G
GREY

S-XXXX-A
ANTHRACITE

Kod / Code	W x D x H (mm)	C (mm)		Lt.	Box	Volume CBM (m ³)	Weight kg.
		Otomatik	Manuel				
S-2573-	260 x 440 x 300	400	350	16	1	0,034	4,000



Teleskopik Raylı Paslanmaz Gövde Çöp Kovası 16 Lt.
Waste Bin Stainless Steel Body with Telescopic Rail 16 Lt.

Renk Seçenekleri
Color Options

S-XXXX-G
GREY

Kod / Code	W x D x H (mm)	C (mm)		Lt.	Box	Volume CBM (m ³)	Weight kg.
		Otomatik	Manuel				
S-2574-	260 x 440 x 300	400	350	16	1	0,034	4,250



Teleskopik Raylı Plastik Gövde Çöp Kovası 16+1 Lt.
Waste Bin Plastic Body with Telescopic Rail 16+1 Lt.

Renk Seçenekleri / Color Options

S-XXXX-G
GREY

S-XXXX-A
ANTHRACITE

Kod / Code	W x D x H (mm)	C (mm)		Lt.	Box	Volume CBM (m ³)	Weight kg.
		Otomatik	Manuel				
S-2391-	260 x 440 x 400	400	350	16+1	1	0,045	4,00



Teleskopik Raylı Paslanmaz Gövde Çöp Kovası 16+1 Lt.
Waste Bin Stainless Steel Body with Telescopic Rail 16+1 Lt.

Renk Seçenekleri
Color Options

S-XXXX-G
GREY

Kod / Code	W x D x H (mm)	C (mm)		Lt.	Box	Volume CBM (m ³)	Weight kg.
		Otomatik	Manuel				
S-2395-	260 x 440 x 400	400	350	16+1	1	0,045	4,350



Teleskopik Raylı Plastik Gövde Çöp Kovası 12+12 Lt.
Waste Bin Plastic Body with Telescopic Rail 12+12 Lt.

Renk Seçenekleri / Color Options

S-XXXX-G GREY S-XXXX-A ANTHRACITE

Kod / Code	W x D x H (mm)	C (mm)		Lt.	Box	Volume CBM (m ³)	Weight kg.
		Otomatik	Manuel				
S-2392-	260 x 440 x 400	400	350	12+12	1	0,045	4,250



Teleskopik Raylı Paslanmaz Gövde Çöp Kovası 12+12 Lt.
Waste Bin Stainless Steel Body with Telescopic Rail 12+12 Lt.

Renk Seçenekleri
Color Options

S-XXXX-G GREY

Kod / Code	W x D x H (mm)	C (mm)		Lt.	Box	Volume CBM (m ³)	Weight kg.
		Otomatik	Manuel				
S-2396-	260 x 440 x 400	400	350	12+12	1	0,045	4,750



Askılı Çöp Kovası 5 Lt.
Hanging Waste Bin 5 Lt.

Renk Seçenekleri / Color Options

S-XXXX-G GREY S-XXXX-W WHITE S-XXXX-A ANTHRACITE

Kod / Code	W x D x H (mm)	Lt.	Box	Volume CBM (m ³)	Weight kg.
S-2575-	250 x 195 x 180	5	12	0,009	6,000



Çöp Kovası Otomatik Kapak 10 Lt.
Waste Bin Automatic Cover 10 Lt.

Renk Seçenekleri / Color Options

S-XXXX-SS STAINLESS STEEL S-XXXX-B BLACK

Kod / Code	W x D x H (mm)	Box	Volume CBM (m ³)	Weight kg.
S-2253-	355 x 300 x 380	12	0,310	25,430



Çöp Kovası 10 Lt.
Waste Bin 10 Lt.

Renk Seçenekleri
Color Options

S-XXXX-SS STAINLESS STEEL

Kod / Code	W x D x H (mm)	Box	Volume CBM (m ³)	Weight kg.
S-2251-	365 x 300 x 320	12	0,310	25,430



Bağımsız Teleskopik Raylı Zemin Bağlantılı Çöp Kovası 12+12 Litre
Bottom Mounted Independent Waste Bin with Telescopic Rail 12+12 Liter

Renk Seçenekleri / Color Options
S-XXXX-G GREY S-XXXX-A ANTHRACITE

Kod / Code	W x D x H (mm)	C (mm)	Lt.	Box	Volume CBM (m ³)	Weight kg.
S-2578-	340x485x315	400	12+12	1	0,053	5,700



Kapağa Monte Teleskopik Raylı Zemin Bağlantılı Çöp Kovası 12+12 Litre
Bottom Mounted Waste Bin with Telescopic Rail Mounted to Lid 12+12 Liter

Renk Seçenekleri / Color Options
S-XXXX-G GREY S-XXXX-A ANTHRACITE

Kod / Code	W x D x H (mm)	C (mm)	Lt.	Box	Volume CBM (m ³)	Weight kg.
S-2581-	340x485x315	400	12+12	1	0,053	6,200



Bağımsız Teleskopik Raylı Zemin Bağlantılı Çöp Kovası 16+16 Litre
Bottom Mounted Independent Waste Bin with Telescopic Rail 16+16 Liter

Renk Seçenekleri / Color Options
S-XXXX-G GREY S-XXXX-A ANTHRACITE

Kod / Code	W x D x H (mm)	C (mm)	Lt.	Box	Volume CBM (m ³)	Weight kg.
S-2579-	340x485x385	400	16+16	1	0,065	5,800



Kapağa Monte Teleskopik Raylı Zemin Bağlantılı Çöp Kovası 16+16 Litre
Bottom Mounted Waste Bin with Telescopic Rail Mounted to Lid 16+16 Liter

Renk Seçenekleri / Color Options
S-XXXX-G GREY S-XXXX-A ANTHRACITE

Kod / Code	W x D x H (mm)	C (mm)	Lt.	Box	Volume CBM (m ³)	Weight kg.
S-2582-	340x485x385	400	16+16	1	0,065	6,300



Bağımsız Teleskopik Raylı Zemin Bağlantılı Çöp Kovası 35 Litre
Bottom Mounted Independent Waste Bin with Telescopic Rail 35 Liter

Renk Seçenekleri / Color Options
S-XXXX-G GREY S-XXXX-A ANTHRACITE

Kod / Code	W x D x H (mm)	C (mm)	Lt.	Box	Volume CBM (m ³)	Weight kg.
S-2580-	300x477x487	400	35	1	0,072	5,500



Kapağa Monte Teleskopik Raylı Zemin Bağlantılı Çöp Kovası 35 Litre
Bottom Mounted Waste Bin with Telescopic Rail Mounted to Lid 35 Liter

Renk Seçenekleri / Color Options
S-XXXX-G GREY S-XXXX-A ANTHRACITE

Kod / Code	W x D x H (mm)	C (mm)	Lt.	Box	Volume CBM (m ³)	Weight kg.
S-2583-	300x477x487	400	35	1	0,072	6,000



Teleskopik Raylı Taşıyıcı Ünite
Carrying Unit with Telescopic Rail

Renk Seçenekleri / Color Options
S-XXXX-G GREY S-XXXX-A ANTHRACITE

Kod / Code	W x D x H (mm)	C (mm)		Box	Volume CBM (m ³)	Weight kg.
		Otomatik	Manuel			
S-2393-	260 x 430 x 245	400	350	1	0,028	3,400



Raylı Tüpçek
Tube Puller with Rail

Renk Seçenekleri / Color Options
S-XXXX-G GREY S-XXXX-A ANTHRACITE


Kod / Code	W x D x H (mm)	C	Box	Volume CBM (m ³)	Weight kg.
S-2241-	325 x 460 x 55	400	5	0,048	28,550



Alüminyum Eveye Altlığı
Aluminium Trays For Under Sink

Renk Seçenekleri / Color Options
S-XXXX-G GREY

Kod / Code	W x D x H (mm)	C (mm)	Box	Volume CBM (m ³)	Weight kg.
S-2271-	464 x 475 x 95	500	10	0,032	2,900
S-2272-	564 x 475 x 95	600	10	0,038	3,500
S-2273-	664 x 475 x 95	700	10	0,045	4,500
S-2274-	764 x 475 x 95	800	10	0,051	4,700
S-2275-	864 x 475 x 95	900	10	0,058	5,250
S-2276-	964 x 475 x 95	1000	10	0,065	5,800
S-2277-	1064 x 475 x 95	1100	10	0,071	6,450
S-2278-	1164 x 475 x 95	1200	10	0,078	7,000



Kaydırmaz Çekmece Örtüsü
Skidproof Drawer Cover Roll

Renk Seçenekleri / Color Options
S-XXXX-G GREY S-XXXX-W WHITE S-XXXX-A ANTHRACITE

Kod / Code	W x D x H (mm)	Box	Volume CBM (m ³)	Weight kg.
S-2291-	500 x 10.000 x 1,20	1	0,014	5,400

KÖŞE DOLABI GRUBU / UNDER WORKBENCH CORNER GROUP



SAĞ - RIGHT

SOFT CLOSING

Kapağa Monte Körköşe Mekanizması
Secret Corner Mechanism Mounted to Lid

Renk Seçenekleri / Color Options

S-XXXX-C CHROME S-XXXX-A ANTHRACITE

Kod / Code		W x D x H (mm)	C (mm)	Direction	Box	Volume CBM (m ³)	Weight kg.	
Tel Hasır Sepet Wire Bottom	Ahşap Sepet Wooden Bottom						Tel Wire	Ahşap Wooden
S-3001-	S-3003-	860-965 x 530 x 530	450	Sol-Left	1	0,132	23,000	24,400
S-3002-	S-3004-	860-965 x 530 x 530	450	Sağ-Right	1	0,132	23,000	24,400
S-3071-	S-3073-	860-965 x 530 x 530	500	Sol-Left	1	0,132	23,400	24,600
S-3072-	S-3074-	860-965 x 530 x 530	500	Sağ-Right	1	0,132	23,400	24,600

03



SAĞ - RIGHT

SOFT CLOSING

Bağımsız Körköşe Mekanizması
Independent Secret Corner Mechanism

Renk Seçenekleri / Color Options

S-XXXX-C CHROME S-XXXX-A ANTHRACITE

Kod / Code		W x D x H (mm)	C (mm)	Direction	Box	Volume CBM (m ³)	Weight kg.	
Tel Hasır Sepet Wire Bottom	Ahşap Sepet Wooden Bottom						Tel Wire	Ahşap Wooden
S-3005-	S-3065-	600 x 510 x 560	400	Sol-Left	1	0,105	25,920	27,200
S-3006-	S-3066-	600 x 510 x 560	400	Sağ-Right	1	0,105	25,920	27,200
S-3007-	S-3067-	700 x 510 x 560	450	Sol-Left	1	0,105	26,730	28,000
S-3008-	S-3068-	700 x 510 x 560	450	Sağ-Right	1	0,105	26,730	28,000
S-3009-	S-3069-	700 x 510 x 560	500	Sol-Left	1	0,105	26,730	28,000
S-3010-	S-3070-	700 x 510 x 560	500	Sağ-Right	1	0,105	26,730	28,000
S-3111-	S-3171-	800 x 510 x 560	550	Sol-Left	1	0,105	27,540	28,800
S-3112-	S-3172-	800 x 510 x 560	550	Sağ-Right	1	0,105	27,540	28,800



SOL - LEFT

SOFT CLOSING

Döner Tablalı Körköşe Mekanizması
Turnboard Secret Corner Mechanism

Renk Seçenekleri / Color Options

S-XXXX-C CHROME S-XXXX-A ANTHRACITE

Kod / Code	W x D x H (mm)	C (mm)	Direction	Box	Volume CBM (m ³)	Weight kg.
S-3103-	800 x 400 x 600	400	Sol-Left	1	0,059	11,400
S-3104-	800 x 400 x 600	400	Sağ-Right	1	0,059	11,400
S-3013-	850 x 475 x 600	450	Sol-Left	1	0,059	11,900
S-3014-	850 x 475 x 600	450	Sağ-Right	1	0,059	11,900
S-3113-	850 x 490 x 600	500	Sol-Left	1	0,059	12,400
S-3114-	850 x 490 x 600	500	Sağ-Right	1	0,059	12,400
S-3123-	880 x 495 x 600	600	Sol-Left	1	0,059	12,900
S-3124-	880 x 495 x 600	600	Sağ-Right	1	0,059	12,900



SAĞ - RIGHT

SOFT CLOSING

Kaymaz Yüzeyle Döner Tablalı Körköşe Mekanizması
Anti-Slip Surface Turnboard Secret Corner Mechanism

Renk Seçenekleri / Color Options

S-XXXX-C CHROME S-XXXX-A ANTHRACITE

Kod / Code	W x D x H (mm)	C (mm)	Direction	Box	Volume CBM (m ³)	Weight kg.
S-3105-	800 x 400 x 600	400	Sol-Left	1	0,059	11,500
S-3106-	800 x 400 x 600	400	Sağ-Right	1	0,059	11,500
S-3015-	850 x 475 x 600	450	Sol-Left	1	0,059	12,000
S-3016-	850 x 475 x 600	450	Sağ-Right	1	0,059	12,000
S-3115-	850 x 490 x 600	500	Sol-Left	1	0,059	12,500
S-3116-	850 x 490 x 600	500	Sağ-Right	1	0,059	12,500
S-3125-	880 x 495 x 600	600	Sol-Left	1	0,059	12,900
S-3126-	880 x 495 x 600	600	Sağ-Right	1	0,059	12,900



1/2 Borulu Döner Sepet Takımı
1/2 Turning Basket Set With Tube

Renk Seçenekleri / Color Options

S-XXXX-C CHROME S-XXXX-A ANTHRACITE

Kod / Code	Ø x D x H (mm)	C (mm)	Box	Volume CBM (m ³)	Weight kg.
S-3011-	Ø 740 x 420 x 650 - 700	450	1	0,051	4,750



1/2 Borulu Döner Ahşap Tablalı Sepet Takımı
1/2 Turning Basket Set with Wooden Bottom and Tube

Renk Seçenekleri / Color Options

S-XXXX-C CHROME S-XXXX-A ANTHRACITE

Kod / Code	Ø x D x H (mm)	C (mm)	Box	Volume CBM (m ³)	Weight kg.
S-3012-	Ø 740 x 420 x 650-700	450	1	0,051	10,250



3/4 Döner Sepet Takımı
3/4 Turning Basket Set

Renk Seçenekleri / Color Options

S-XXXX-C CHROME S-XXXX-A ANTHRACITE

Kod / Code	Ø x H (mm)	C (mm)	Box	Volume CBM (m ³)	Weight kg.
S-3020-	Ø 600 x 650 - 700	280 + 280	1	0,060	6,050
S-3021-	Ø 740 x 650 - 700	320 + 320	1	0,094	6,600
S-3022-	Ø 830 x 650 - 700	360 + 360	1	0,113	7,800



3/4 Borusuz Ahşap Tablalı Döner Sepet Takımı
3/4 Turning Basket Set Without Tube

Renk Seçenekleri / Color Options

S-XXXX-C CHROME S-XXXX-A ANTHRACITE

Kod / Code	Ø x H (mm)	C (mm)	Box	Volume CBM (m ³)	Weight kg.
S-3051-	Ø 750 x 600	320 + 320	1	0,113	16,000

3/4 Borusuz Kaymaz Yüzeyleli Ahşap Tablalı Döner Sepet Takımı
3/4 Anti-Slip Surface Turning Basket Set Without Tube

Renk Seçenekleri / Color Options

S-XXXX-C CHROME S-XXXX-A ANTHRACITE

Kod / Code	Ø x H (mm)	C (mm)	Box	Volume CBM (m ³)	Weight kg.
S-3052-	Ø 750 x 600	320 + 320	1	0,113	16,000



4/4 Döner Sepet Takımı
4/4 Turning Basket Set

Renk Seçenekleri / Color Options

S-XXXX-C CHROME S-XXXX-A ANTHRACITE

Kod / Code	Ø x H (mm)	C (mm)	Box	Volume CBM (m ³)	Weight kg.
S-3031-	Ø 600 x 700	400	1	0,094	9,850
S-3032-	Ø 750 x 700	450	1	0,094	11,950



4/4 Klasik Döner Sepet Takımı
4/4 Classic Turning Basket Set

Renk Seçenekleri / Color Options

S-XXXX-C CHROME S-XXXX-A ANTHRACITE

Kod / Code	Ø x H (mm)	C (mm)	Box	Volume CBM (m ³)	Weight kg.
S-3033-	Ø 600 x 700	400	1	0,060	5,400
S-3034-	Ø 750 x 700	450	1	0,092	7,000



4/4 Borusuz Ahşap Tabanlı Döner Sepet Takımı
4/4 Turning Basket Set Without Tube

Renk Seçenekleri / Color Options

S-XXXX-C CHROME S-XXXX-A ANTHRACITE

Kod / Code	Ø x H (mm)	C (mm)	Box	Volume CBM (m ³)	Weight kg.
S-3053-	Ø 750 x 600	450	1	0,120	18,000

4/4 Borusuz Kaymaz Yüzeyle Ahşap Tabanlı Döner Sepet Takımı
4/4 Anti-Slip Surface Turning Basket Set Without Tube

Renk Seçenekleri / Color Options

S-XXXX-C CHROME S-XXXX-A ANTHRACITE

Kod / Code	Ø x H (mm)	C (mm)	Box	Volume CBM (m ³)	Weight kg.
S-3054-	Ø 750 x 600	450	1	0,120	18,000

SET ARASI GRUBU / MIDWAY GROUP



Folyoluk
Foil-Paper Roll Holder

Renk Seçenekleri
Color Options

S-XXXX-A
ANTHRACITE

Kod / Code	W x D x H (mm)	Box	Volume CBM (m ³)	Weight kg.
S-4129-	330 x 140 x 360	10	0,203	17,5



Ahşap İki Büyük Rafı Baharatlık
Wooden Spice Set with 2 Big Shelves

Renk Seçenekleri
Color Options

S-XXXX-A
ANTHRACITE

Kod / Code	W x D x H (mm)	Box	Volume CBM (m ³)	Weight kg.
S-4126-	330 x 165 x 360	10	0,242	19,6



Ahşap Tek Büyük Rafı Baharatlık
Wooden Spice Set with 1 Big Shelf

Renk Seçenekleri
Color Options

S-XXXX-A
ANTHRACITE

Kod / Code	W x D x H (mm)	Box	Volume CBM (m ³)	Weight kg.
S-4124-	360 x 165 x 300	10	0,272	12



Ahşap İki Küçük Rafı Baharatlık
Wooden Spice Set with 2 Small Shelves

Renk Seçenekleri
Color Options

S-XXXX-A
ANTHRACITE

Kod / Code	W x D x H (mm)	Box	Volume CBM (m ³)	Weight kg.
S-4125-	350 x 130 x 360	10	0,197	16



Ahşap Tek Küçük Rafı Baharatlık
Wooden Spice Set with 1 Small Shelf

Renk Seçenekleri
Color Options

S-XXXX-A
ANTHRACITE

Kod / Code	W x D x H (mm)	Box	Volume CBM (m ³)	Weight kg.
S-4123-	350 x 130 x 300	10	0,193	10,5



Ahşap Küçük-Büyük Rafli Baharatlık
Wooden Spice Set with 1 Big & 1 Small Shelves

Renk Seçenekleri / Color Options
S-XXXX-A
ANTHRACITE

Kod / Code	W x D x H (mm)	Box	Volume CBM (m ³)	Weight kg.
S-4127-	350 x 165 x 360	10	0,242	18



Klasik Folyoluk
Classical Poil-Paper Holder

Renk Seçenekleri / Color Options
S-XXXX-C
CHROME S-XXXX-A
ANTHRACITE

Kod / Code	W x D x H (mm)	Box	Volume CBM (m ³)	Weight kg.
S-4001-	330 x 140 x 360	10	0,203	17,500



Klasik Folyoluk İkili
Classical Poil-Paper Holder (Double)

Renk Seçenekleri / Color Options
S-XXXX-C
CHROME S-XXXX-A
ANTHRACITE

Kod / Code	W x D x H (mm)	Box	Volume CBM (m ³)	Weight kg.
S-4010-	330 x 130 x 300	10	0,203	13,400



Klasik Havluluk
Classical Towel Holder

Renk Seçenekleri / Color Options
S-XXXX-C
CHROME S-XXXX-A
ANTHRACITE

Kod / Code	W x D x H (mm)	Box	Volume CBM (m ³)	Weight kg.
S-4002-	280 x 140 x 310	10	0,193	8,750



Havlu Askılı Baharatlık
Spice Holder with Towel Hanger

Renk Seçenekleri / Color Options
S-XXXX-C
CHROME S-XXXX-A
ANTHRACITE

Kod / Code	W x D x H (mm)	Box	Volume CBM (m ³)	Weight kg.
S-4604-	350 x 150 x 350	10	0,257	14,850



Klasik Tek Küçük Rafı Baharatlık
Classical Spice Set with 1 Small Shelf

Renk Seçenekleri / Color Options
S-XXXX-C CHROME S-XXXX-A ANTHRACITE

Kod / Code	W x D x H (mm)	Box	Volume CBM (m ³)	Weight kg.
S-4003-	350 x 130 x 310	10	0,193	11,150



Klasik Tek Büyük Rafı Baharatlık
Classical Spice Set With 1 Big Shelf

Renk Seçenekleri / Color Options
S-XXXX-C CHROME S-XXXX-A ANTHRACITE

Kod / Code	W x D x H (mm)	Box	Volume CBM (m ³)	Weight kg.
S-4004-	350 x 165 x 310	10	0,272	14,050



Klasik İki Küçük Rafı Baharatlık
Classical Spice Set with 2 Small Shelves

Renk Seçenekleri / Color Options
S-XXXX-C CHROME S-XXXX-A ANTHRACITE

Kod / Code	W x D x H (mm)	Box	Volume CBM (m ³)	Weight kg.
S-4005-	350 x 130 x 360	10	0,197	16,650



Klasik İki Büyük Rafı Baharatlık
Classical Spice Set with 2 Big Shelves

Renk Seçenekleri / Color Options
S-XXXX-C CHROME S-XXXX-A ANTHRACITE

Kod / Code	W x D x H (mm)	Box	Volume CBM (m ³)	Weight kg.
S-4006-	350 x 165 x 360	10	0,242	19,850



Klasik Küçük - Büyük İki Rafı Baharatlık
Classical Spice Set with 1 Small & 1 Big Shelves

Renk Seçenekleri / Color Options
S-XXXX-C CHROME S-XXXX-A ANTHRACITE

Kod / Code	W x D x H (mm)	Box	Volume CBM (m ³)	Weight kg.
S-4007-	350 x 165 x 360	10	0,242	18,400



Klasik Köşe Sepeti
Classical Corner Shelf

Renk Seçenekleri / Color Options

S-XXXX-C CHROME S-XXXX-A ANTHRACITE

Kod / Code	W x D x H (mm)	Box	Volume CBM (m ³)	Weight kg.
S-4008-	315 x 335 x 300	10	0,109	12,550



Klasik İki Rafı Köşe Sepeti
Classical Corner Shelves (2 Divisions)

Renk Seçenekleri / Color Options

S-XXXX-C CHROME S-XXXX-A ANTHRACITE

Kod / Code	W x D x H (mm)	Box	Volume CBM (m ³)	Weight kg.
S-4009-	280 x 340 x 350	10	0,093	20,500



Askılı Şişelik
Bottle Holder With Hanger

Renk Seçenekleri / Color Options

S-XXXX-C CHROME S-XXXX-A ANTHRACITE

Kod / Code	W x D x H (mm)	Box	Volume CBM (m ³)	Weight kg.
S-4015-	250 x 115 x 400	10	0,177	13,150



Askılı Bardaklık
Glass Holder With Hanger

Renk Seçenekleri / Color Options

S-XXXX-C CHROME S-XXXX-A ANTHRACITE

Kod / Code	W x D x H (mm)	Box	Volume CBM (m ³)	Weight kg.
S-4601-	235 x 115 x 350	10	0,171	10,200



Yemek Kitabı Askısı
Cook Book Rack

Renk Seçenekleri / Color Options

S-XXXX-C CHROME S-XXXX-A ANTHRACITE

Kod / Code	W x D x H (mm)	Box	Volume CBM (m ³)	Weight kg.
S-4019-	460 x 375 x 390	10	0,239	20,830



Çatal-Kaşık Askısı
Fork-Spoon Rack

Renk Seçenekleri / Color Options
S-XXXX-C CHROME S-XXXX-A ANTHRACITE

Kod / Code	W x D x H (mm)	Box	Volume CBM (m ³)	Weight kg.
S-4110-	100 x 115 x 295	10	0,071	7,200



Askılı 8'li Baharatlık Seti
8 Spice Bottles with Hanger

Renk Seçenekleri / Color Options
S-XXXX-C CHROME S-XXXX-A ANTHRACITE

Kod / Code	W x D x H (mm)	Box	Volume CBM (m ³)	Weight kg.
S-4011-	505 x 55 x 300	10	0,161	15,500



8'li Baharatlık Seti
8 Spice Bottles Set

Renk Seçenekleri / Color Options
S-XXXX-C CHROME S-XXXX-A ANTHRACITE

Kod / Code	W x D x H (mm)	Box	Volume CBM (m ³)	Weight kg.
S-4012-	400 x 75 x 145	10	0,030	12,550



Baharat Şişesi
Spice Bottle

Renk Seçenekleri / Color Options
S-XXXX-C CHROME S-XXXX-A ANTHRACITE

Kod / Code	Ø x H (mm)	Box	Volume CBM (m ³)	Weight kg.
S-4093-	Ø 40 x 140	4	0,0009	0,600



Kağıt Havluluk
Paper Roll Holder

Renk Seçenekleri / Color Options
S-XXXX-C CHROME S-XXXX-A ANTHRACITE

Kod / Code	Ø x H (mm)	Box	Volume CBM (m ³)	Weight kg.
S-4603-	Ø160 x 320	10	0,032	4,950



Kadeh Askılı Şişelik
Bottle Holder with Glass Rack

Renk Seçenekleri / Color Options

S-XXXX-C CHROME S-XXXX-A ANTHRACITE

Kod / Code	W x D x H (mm)	Box	Volume CBM (m ³)	Weight kg.
S-4055-	410 x 260 x 340	1	0,039	2,750



Setüstü Tabaklık-Bardaklık
Plate-Glass Holder For Upper Set

Renk Seçenekleri / Color Options

S-XXXX-C CHROME S-XXXX-SS STAINLESS STEEL S-XXXX-A ANTHRACITE

Kod / Code	W x D x H (mm)	Box	Volume CBM (m ³)	Weight kg.
S-4017-	435 x 270 x 275	1	0,028	1,750



Setüstü Çatal-Kaşık Bölmeli Tabaklık-Bardaklık
Plate-Glass Holder for Upper Set with Fork-Spoon Dividers

Renk Seçenekleri / Color Options

S-XXXX-C CHROME S-XXXX-SS STAINLESS STEEL S-XXXX-A ANTHRACITE

Kod / Code	W x D x H (mm)	Box	Volume CBM (m ³)	Weight kg.
S-4028-	430 x 330 x 275	1	0,038	2,500



Askılı Tabaklık Bardaklık
Plate-Glass Holder with Hanger

Renk Seçenekleri / Color Options

S-XXXX-C CHROME S-XXXX-SS STAINLESS STEEL S-XXXX-A ANTHRACITE

Kod / Code	W x D x H (mm)	Box	Volume CBM (m ³)	Weight kg.
S-4018-	490 x 240 x 470	1	0,056	2,600



Askılı Tabaklık-Bardaklık Seti
Plate-Glass Holder Set with Hanger

Renk Seçenekleri / Color Options

S-XXXX-C CHROME S-XXXX-SS STAINLESS STEEL S-XXXX-A ANTHRACITE

Kod / Code	W x D x H (mm)	Box	Volume CBM (m ³)	Weight kg.
S-4020-	580 x 280 x 300	1	0,026	3,700



- 1 Adet Folyoluk
- 1 Adet Küçük Büyük İki Rafılı Baharatlık
- 1 Adet Çatal-Kaşık Askısı
- 2 Adet Boru Ø16x500
- 3 Adet Boru Bağlantısı
- 5 Adet S Kanca

- 1 Pç Foil-Paper Holder
- 1 Pç Spice Set with 1 Small & 1 Big Shelf
- 1 Pç Fork-Spoon Rack
- 2 Pç Tubes Ø16x500
- 3 Pç Tube Connection Elements
- 5 Pç S-Hooks

Set Arası Takım 1
Midway Set 1

Renk Seçenekleri / Color Options



Kod / Code	W x D x H (mm)	Box	Volume CBM (m³)	Weight kg.
S-4500-	1000 x 170 x 360	1	0,029	4,400



- 1 Adet Folyoluk
- 1 Adet Küçük Büyük İki Rafılı Baharatlık
- 2 Adet Boru Ø16x500
- 3 Adet Boru Bağlantısı
- 4 Adet S Kanca

- 1 Pç Foil-Paper Holder
- 1 Pç Spice Set with 1 Small & 1 Big Shelf
- 2 Pç Tubes Ø16x500
- 3 Pç Tube Connection Elements
- 4 Pç S-Hooks

Set Arası Takım 2
Midway Set 2

Renk Seçenekleri / Color Options



Kod / Code	W x D x H (mm)	Box	Volume CBM (m³)	Weight kg.
S-4522-	1000 x 170 x 360	1	0,029	3,500



- 1 Adet Ahşap Bıçaklık
- 1 Adet Ahşap Kesme Tablası ve Askısı
- 1 Adet Ahşap Çatal-Kaşık Askısı
- 2 Adet Boru Ø16x500
- 3 Adet Boru Bağlantısı
- 5 Adet S Kanca

- 1 Pç Wooden Knife Holder
- 1 Pç Wooden Cutting Board and Rack
- 1 Pç Wooden Fork-Spoon Rack
- 2 Pç Tubes Ø16x500
- 3 Pç Tube Connection Elements
- 5 Pç S-Hooks

Set Arası Takım 4
Midway Set 4

Renk Seçenekleri / Color Options



Kod / Code	W x D x H (mm)	Box	Volume CBM (m³)	Weight kg.
S-4525-	1000 x 115 x 385	1	0,351	3,530



Askılı Kadehlik (3 Bölmeli)
Glass Rack with Hanger (3 Divisions)

Renk Seçenekleri / Color Options



Kod / Code	W x D x H (mm)	Box	Volume CBM (m³)	Weight kg.
S-4602-	280 x 280 x 175	10	0,032	5,330

Askılı Kadehlik (5 Bölmeli)
Glass Rack with Hanger (5 Divisions)

Renk Seçenekleri / Color Options



Kod / Code	W x D x H (mm)	Box	Volume CBM (m³)	Weight kg.
S-4013-	540 x 55 x 180	10	0,037	7,200



Kadeh Askısı (1-2-4 Bölmeli)
Glass Rack (1-2-4 Divisions)

Renk Seçenekleri / Color Options



Kod / Code	W x D x H (mm)	Box	Division	Volume CBM (m³)	Weight kg.
S-4041-	120 x 355 x 70	10	1	0,017	3,300
S-4042-	120 x 500 x 70	10	1	0,026	3,900
S-4016-	235 x 355 x 70	20	2	0,071	12,600
S-4045-	235 x 500 x 70	10	2	0,054	7,950
S-4043-	460 x 355 x 70	10	4	0,071	12,750
S-4044-	460 x 500 x 70	10	4	0,128	15,800



Kadeh Askısı (5 Bölmeli)
Glass Rack (5 Divisions)

Renk Seçenekleri / Color Options



Kod / Code	W x D x H (mm)	Box	Volume CBM (m³)	Weight kg.
S-4014-	460 x 250 x 160	10	0,037	10,250



Bar Seti
Bar Set

Renk Seçenekleri / Color Options



Kod / Code	W x D x H (mm)	Box	Volume CBM (m³)	Weight kg.
S-4111-	1000 x 360 x 480	1	0,068	6,550



Lüks Folyoluk
Luxury Foil-Paper Roll Holder

Renk Seçenekleri / Color Options



Kod / Code	W x D x H (mm)	Box	Volume CBM (m³)	Weight kg.
S-4021-	355 x 180 x 400	10	0,335	30,100



Lüks Havluluk
Luxury Towel Holder

Renk Seçenekleri / Color Options
S-XXXX-C CHROME S-XXXX-A ANTHRACITE

Kod / Code	W x D x H (mm)	Box	Volume CBM (m ³)	Weight kg.
S-4023-	355 x 180 x 265	10	0,272	14,650



Lüks Tek Küçük Rafı Baharatlık
Luxury Spice Set with 1 Small Shelf

Renk Seçenekleri / Color Options
S-XXXX-C CHROME S-XXXX-A ANTHRACITE

Kod / Code	W x D x H (mm)	Box	Volume CBM (m ³)	Weight kg.
S-4025-	355 x 165 x 265	10	0,192	15,700



Lüks Tek Büyük Rafı Baharatlık
Luxury Spice Set with 1 Big Shelf

Renk Seçenekleri / Color Options
S-XXXX-C CHROME S-XXXX-A ANTHRACITE

Kod / Code	W x D x H (mm)	Box	Volume CBM (m ³)	Weight kg.
S-4027-	355 x 210 x 265	10	0,272	19,250



Lüks İki Küçük Rafı Baharatlık
Luxury Spice Set with 2 Small Shelves

Renk Seçenekleri / Color Options
S-XXXX-C CHROME S-XXXX-A ANTHRACITE

Kod / Code	W x D x H (mm)	Box	Volume CBM (m ³)	Weight kg.
S-4029-	355 x 165 x 390	10	0,255	26,850



Lüks İki Büyük Rafı Baharatlık
Luxury Spice Set With 2 Big Shelves

Renk Seçenekleri / Color Options
S-XXXX-C CHROME S-XXXX-A ANTHRACITE

Kod / Code	W x D x H (mm)	Box	Volume CBM (m ³)	Weight kg.
S-4031-	355 x 210 x 400	10	0,335	30,500



Lüks Küçük-Büyük İki Rafı Baharatlık
Luxury Spice Set With 1 Small & 1 Big Shelves

Renk Seçenekleri / Color Options
S-XXXX-C CHROME S-XXXX-A ANTHRACITE

Kod / Code	W x D x H (mm)	Box	Volume CBM (m ³)	Weight kg.
S-4033-	355 x 210 x 400	10	0,335	29,500



Lüks Köşe Sepeti
Luxury Corner Shelf

Renk Seçenekleri / Color Options
S-XXXX-C CHROME S-XXXX-A ANTHRACITE

Kod / Code	W x D x H (mm)	Box	Volume CBM (m ³)	Weight kg.
S-4035-	310 x 310 x 265	10	0,109	20,000



Ahşap Bıçaklık
Wooden Knife Holder

Renk Seçenekleri / Color Options
S-XXXX-C CHROME S-XXXX-A ANTHRACITE

Kod / Code	W x D x H (mm)	Box	Volume CBM (m ³)	Weight kg.
S-4101-	280 x 115 x 385	10	0,171	18,800



Ahşap Kesme Tablası ve Askısı
Wooden Cutting Board and Rack

Renk Seçenekleri / Color Options
S-XXXX-C CHROME S-XXXX-A ANTHRACITE

Kod / Code	W x D x H (mm)	Box	Volume CBM (m ³)	Weight kg.
S-4103-	210 x 115 x 330	10	0,109	9,800



Ahşap Çatal-Kaşık Askısı
Wooden Fork-Spoon Rack

Renk Seçenekleri / Color Options
S-XXXX-C CHROME S-XXXX-A ANTHRACITE

Kod / Code	W x D x H (mm)	Box	Volume CBM (m ³)	Weight kg.
S-4109-	100 x 115 x 300	10	0,071	6,700



Köşe Boru
Corner Tube

Renk Seçenekleri / Color Options
S-XXXX-C CHROME S-XXXX-A ANTHRACITE

Kod / Code	Ø x L ¹ x L ² (mm)	Box	Volume CBM (m ³)	Weight kg.
S-4051-	16 x 290 x 370	10	0,015	3,125



Boru | Tube

Renk Seçenekleri / Color Options
S-XXXX-C CHROME S-XXXX-A ANTHRACITE

Kod / Code	Ø x L (mm)	Box	Volume CBM (m ³)	Weight kg.
S-4061-	Ø 16 x 500	10	0,003	2,050
S-4062-	Ø 16 x 600	10	0,003	3,650
S-4063-	Ø 16 x 800	10	0,004	3,350
S-4064-	Ø 16 x 1000	10	0,005	4,400
S-4065-	Ø 16 x 1200	10	0,006	5,250



Boru Tapası
Tube Plug

Renk Seçenekleri / Color Options
S-XXXX-C CHROME S-XXXX-A ANTHRACITE

Kod / Code	Ø x L (mm)	Box	Volume CBM (m ³)	Weight kg.
S-4081-	Ø 16 x 12	100	0,001	0,140



Boru Bağlantısı
Tube Connection Element

Renk Seçenekleri / Color Options
S-XXXX-C CHROME S-XXXX-A ANTHRACITE

Kod / Code	W x D x H (mm)	Box	Volume CBM (m ³)	Weight kg.
S-4085-	20 x 20 x 50	200	0,016	13,000



S-Kanca
S-Hook

Renk Seçenekleri / Color Options
S-XXXX-C CHROME S-XXXX-A ANTHRACITE

Kod / Code	W x D x H (mm)	Box	Volume CBM (m ³)	Weight kg.
S-4091-	40 x 5 x 60	100	0,002	1,200

DOLAP İÇİ RAF GRUBU / INSIDE CUPBOARD SHELF GROUP



Tabak Rafı
Plate Shelf

Renk Seçenekleri / Color Options



Kod / Code	W x D x H (mm)	C (mm)	Box	Volume CBM (m ³)	Weight kg.
S-5151-	560 - 570 x 270 x 110	600	12	0,050	9,100
S-5152-	660 - 670 x 270 x 110	700	12	0,058	10,450
S-5153-	760 - 770 x 270 x 110	800	12	0,067	11,700
S-5154-	860 - 870 x 270 x 110	900	12	0,076	13,400



Yüksek Bölmeli Tabak Rafı
Plate Shelf with High Divisions

Renk Seçenekleri / Color Options



Kod / Code	W x D x H (mm)	C (mm)	Box	Volume CBM (m ³)	Weight kg.
S-5155-	560 - 570 x 270 x 130	600	10	0,050	7,850
S-5156-	660 - 670 x 270 x 130	700	10	0,058	9,400
S-5157-	760 - 770 x 270 x 130	800	10	0,067	10,500
S-5158-	860 - 870 x 270 x 130	900	10	0,076	11,900



Bardak Rafı
Glass Shelf

Renk Seçenekleri / Color Options



Kod / Code	W x D x H (mm)	C (mm)	Box	Volume CBM (m ³)	Weight kg.
S-5052-	560 - 570 x 270 x 50	600	20	0,050	12,850
S-5054-	660 - 670 x 270 x 50	700	20	0,058	15,000
S-5056-	760 - 770 x 270 x 50	800	20	0,067	17,200
S-5058-	860 - 870 x 270 x 50	900	20	0,076	19,400



Plastik Tepsili Tabaklık - Bardaklık Seti
Plate - Glass Shelf Set with Tray

Renk Seçenekleri / Color Options



Kod / Code	W x D (mm)	C (mm)	Box	Volume CBM (m ³)	Weight kg.
S-5163-	560 - 570 x 270	600	1	0,022	1,950
S-5164-	660 - 670 x 270	700	1	0,026	2,350
S-5165-	760 - 770 x 270	800	1	0,030	2,600
S-5166-	860 - 870 x 270	900	1	0,034	3,900



Alüminyum Profil Tepsili Tabaklık - Bardaklık Seti
Plate - Glass Shelf Set with Tray - Aluminium Profile

Renk Seçenekleri / Color Options



Kod / Code	W x D (mm)	C (mm)	Box	Volume CBM (m ³)	Weight kg.
S-5159-	560 x 295 - 345	600	1	0,022	2,450
S-5160-	660 x 295 - 345	700	1	0,026	2,850
S-5161-	760 x 295 - 345	800	1	0,030	3,150
S-5162-	860 x 295 - 345	900	1	0,034	3,500



Plastik Şeffaf Tabak Rafi
Plastic Transparent Plate Shelf

Renk Seçenekleri
Color Options



Kod / Code	W x D x H (mm)	C (mm)	Box	Volume CBM (m ³)	Weight kg.
S-5221-	560 - 570 x 270 x 95	600	7	0,050	5,700
S-5222-	660 - 670 x 270 x 95	700	7	0,058	6,200
S-5223-	760 - 770 x 270 x 95	800	7	0,067	6,700
S-5224-	860 - 870 x 270 x 95	900	7	0,076	7,200



Plastik Şeffaf Bardak Rafı
Plastic Transparent Glass Shelf

Renk Seçenekleri
Color Options

S-XXXX-T
TRANSPARENT

Kod / Code	W x D (mm)	C (mm)	Box	Volume CBM (m ³)	Weight kg.
S-5226-	560 - 570 x 270 x 50	600	7	0,050	5,300
S-5227-	660 - 670 x 270 x 50	700	7	0,058	5,700
S-5228-	760 - 770 x 270 x 50	800	7	0,067	6,100
S-5229-	860 - 870 x 270 x 50	900	7	0,076	6,500



Plastik Tepsili Şeffaf Tabaklık - Bardaklık Seti
Transparent Plastic Plate - Glass Shelf Set with Tray

Renk Seçenekleri
Color Options

S-XXXX-T
TRANSPARENT

Kod / Code	W x D x H (mm)	C (mm)	Box	Volume CBM (m ³)	Weight kg.
S-5231-	560 - 570 x 270	600	1	0,022	1,690
S-5232-	660 - 670 x 270	700	1	0,026	2,190
S-5233-	760 - 770 x 270	800	1	0,030	2,690
S-5234-	860 - 870 x 270	900	1	0,034	3,190



Alüminyum Profil Plastik Tepsili Şeffaf Tabaklık - Bardaklık Seti
Plastic Transparent Plate - Glass Shelf Set with Tray and Aluminium Profile

Renk Seçenekleri
Color Options

S-XXXX-T
TRANSPARENT

Kod / Code	W x D (mm)	C (mm)	Box	Volume CBM (m ³)	Weight kg.
S-5236-	560 - 570 x 270	600	1	0,022	2,020
S-5237-	660 - 670 x 270	700	1	0,026	2,520
S-5238-	760 - 770 x 270	800	1	0,030	3,020
S-5239-	860 - 870 x 270	900	1	0,034	3,520



Sabit Raf
Fixed Shelf

Renk Seçenekleri / Color Options
S-XXXX-C CHROME S-XXXX-A ANTHRACITE

Kod / Code	W x D x H (mm)	C (mm)	Box	Volume CBM (m³)	Weight kg.
S-5101-	560 x 470 x 60	600	1	0,035	3,080
S-5102-	860 x 470 x 60	900	1	0,053	4,440



Raylı Raf
Shelf with Rail

Renk Seçenekleri / Color Options
S-XXXX-C CHROME S-XXXX-A ANTHRACITE


Kod / Code	W x D x H (mm)	C (mm)	Box	Volume CBM (m³)	Weight kg.
S-5121-	560 x 470 x 60	600	1	0,035	4,460
S-5122-	860 x 470 x 60	900	1	0,053	5,700



İki Katlı Raf Asansörü
Pull Down Shelf with Lift

Renk Seçenekleri / Color Options
S-XXXX-C CHROME S-XXXX-A ANTHRACITE

Kod / Code	W x D x H (mm)	C (mm)	Box	Volume CBM (m³)	Weight kg.
S-5181-	564 x 300 x 550	600	1	0,052	9,500
S-5182-	764 x 300 x 550	800	1	0,072	10,000
S-5183-	864 x 300 x 550	900	1	0,082	11,500



Şeffaf Plastik Tepsisi
Transparent Plastic Tray

Renk Seçenekleri
Color Options
S-XXXX-T TRANSPARENT

Kod / Code	W x D x H (mm)	C (mm)	Box	Volume CBM (m³)	Weight kg.
S-5212-	540 x 240 x 10	600	20	0,028	7,950
S-5213-	640 x 240 x 10	700	20	0,033	8,950
S-5214-	740 x 240 x 10	800	20	0,037	10,950
S-5215-	840 x 240 x 10	900	20	0,042	11,750

GARDIROP GRUBU / INSIDE CUPBOARD SHELF GROUP



Gizli Raylı Alüminyum Pantolonluk
Undermount Rail Aluminium Trousler Rack

Renk Seçenekleri / Color Options



Kod / Code	W x D x H (mm)	C (mm)	Box	Volume CBM (m³)	Weight kg.
S-6707-	560 - 590 x 475 x 70	600	1	0,023	3,600
S-6708-	660 - 690 x 475 x 70	700	1	0,026	3,790
S-6709-	760 - 790 x 475 x 70	800	1	0,030	4,270
S-6710-	860 - 890 x 475 x 70	900	1	0,034	4,390



Gizli Raylı Alüminyum Çekmeceli Pantolonluk
Undermount Rail Aluminium Drawer and Trousler Rack

Renk Seçenekleri / Color Options



Kod / Code	W x D x H (mm)	C (mm)	Box	Volume CBM (m³)	Weight kg.
S-6705-	760 - 790 x 475 x 100	800	1	0,034	5,970
S-6706-	860 - 890 x 475 x 100	900	1	0,038	6,220



Gizli Raylı Alüminyum Fonksiyonel Pantolonluk
Undermount Rail Aluminium Functional Trousler Rack

Renk Seçenekleri / Color Options



Kod / Code	W x D x H (mm)	C (mm)	Box	Volume CBM (m³)	Weight kg.
S-6711-	560 - 590 x 475 x 125	600	1	0,023	5,430
S-6712-	660 - 690 x 475 x 125	700	1	0,027	6,020
S-6713-	760 - 790 x 475 x 125	800	1	0,032	6,610
S-6714-	860 - 890 x 475 x 125	900	1	0,037	7,180



Gizli Raylı Alüminyum Bölmeli Raf
Undermount Rail Aluminium Shelf with Division

Renk Seçenekleri / Color Options



Kod / Code	W x D x H (mm)	C (mm)	Box	Volume CBM (m³)	Weight kg.
S-6715-	560 - 590 x 475 x 100	600	1	0,023	4,980
S-6716-	660 - 690 x 475 x 100	700	1	0,026	5,520
S-6717-	760 - 790 x 475 x 100	800	1	0,030	5,930
S-6718-	860 - 890 x 475 x 100	900	1	0,034	6,450



Gizli Raylı Alüminyum Çekmece
Undermount Rail Aluminium Drawer

Renk Seçenekleri / Color Options



Kod / Code	W x D x H (mm)	C (mm)	Box	Volume CBM (m³)	Weight kg.
S-6701-	560 - 590 x 475 x 150	600	1	0,037	5,980
S-6702-	660 - 690 x 475 x 150	700	1	0,045	6,560
S-6703-	760 - 790 x 475 x 150	800	1	0,052	7,080
S-6704-	860 - 890 x 475 x 150	900	1	0,059	7,670



Gizli Raylı Alüminyum Ayakkabılık
Undermount Rail Aluminium Shoe Holder

Renk Seçenekleri / Color Options



Kod / Code	W x D x H (mm)	C (mm)	Box	Volume CBM (m³)	Weight kg.
S-6731-	560 - 590 x 475 x 150	600	1	0,038	4,960
S-6719-	660 - 690 x 475 x 150	700	1	0,045	5,310
S-6720-	760 - 790 x 475 x 150	800	1	0,052	5,690
S-6732-	860 - 890 x 475 x 150	900	1	0,059	6,290



Gizli Raylı Alüminyum 4 Rafı Ayakkabılık
Undermount Rail Aluminium Shoe Holder with 4 Shelves

Renk Seçenekleri / Color Options



Kod / Code	W x D x H (mm)	Direction	Box	Volume CBM (m³)	Weight kg.
S-6741-	325 x 475 x 1000	Sol - Left	1	0,102	10,150
S-6742-	325 x 475 x 1000	Sağ - Right	1	0,102	10,150



Gizli Raylı Alüminyum 3 Rafı Ünite
Undermount Rail Aluminium Unit with 3 Shelves

Renk Seçenekleri / Color Options



Kod / Code	W x D x H (mm)	Direction	Box	Volume CBM (m³)	Weight kg.
S-6721-	325 x 475 x 1000	Sol - Left	1	0,078	9,750
S-6734-	325 x 475 x 1000	Sağ - Right	1	0,078	9,750



Yan Bağlantılı Gizli Raylı Alüminyum Fonksiyonel Pantolonluk
Side Mounted Undermount Rail Aluminium Functional Trouser Rack

Renk Seçenekleri / Color Options



Product Code	W x D x H (mm)	Direction	Box	Volume CBM (m³)	Weight kg.
S-6725-	400 x 475 x 290	Sağ - Right	1	0,010	3,870
S-6735-	400 x 475 x 290	Sol - Left	1	0,010	3,870



Gizli Raylı Alüminyum Fonksiyonel Kravatlık-Kemerlik
Undermount Rail Aluminium Functional Tie-Belt Rack

Renk Seçenekleri / Color Options



Kod / Code	W x D x H (mm)	Direction	Box	Volume CBM (m³)	Weight kg.
S-6726-	230 x 475 x 290	Sol - Left	1	0,010	2,960
S-6736-	230 x 475 x 290	Sağ - Right	1	0,010	2,960



Teleskopik Raylı Alüminyum Pantolon Askısı - Tekli
Telescopic Rail Aluminium Trousers Rack - Single

Renk Seçenekleri / Color Options
S-XXXX-W WHITE S-XXXX-A ANTHRACITE

Kod / Code	W x D x H (mm)	C (mm)	Box	Volume CBM (m ³)	Weight kg.
S-6722-	360 x 460 x 150	400	1	0,043	4,550



Teleskopik Raylı Alüminyum Pantolon Askısı - İkili
Telescopic Rail Aluminium Trousers Rack - Double

Renk Seçenekleri / Color Options
S-XXXX-W WHITE S-XXXX-A ANTHRACITE

Kod / Code	W x D x H (mm)	C (mm)	Box	Volume CBM (m ³)	Weight kg.
S-6723-	610 x 460 x 145	700	1	0,023	5,420



Teleskopik Raylı Alüminyum Askılık
Telescopic Rail Aluminium Rack

Renk Seçenekleri / Color Options
S-XXXX-W WHITE S-XXXX-A ANTHRACITE

Kod / Code	W x D x H (mm)	C (mm)	Box	Volume CBM (m ³)	Weight kg.
S-6724-	80 x 460 x 150	600	1	0,008	2,450



SAĞ - RIGHT

Gizli Raylı Alüminyum Kravatlık
Undermount Rail Aluminium Tie Rack

Renk Seçenekleri / Color Options
S-XXXX-W WHITE S-XXXX-A ANTHRACITE

Kod / Code	W x D x H (mm)	Direction	Box	Volume CBM (m ³)	Weight kg.
S-6727-	125 x 475 x 70	Sol - Left	1	0,006	1,500
S-6737-	125 x 475 x 70	Sağ - Right	1	0,006	1,500



SAĞ - RIGHT

Gizli Raylı Alüminyum Kravatlık-Kemerlik
Undermount Rail Aluminium Tie-Belt Rack

Renk Seçenekleri / Color Options
S-XXXX-W WHITE S-XXXX-A ANTHRACITE

Kod / Code	W x D x H (mm)	Direction	Box	Volume CBM (m ³)	Weight kg.
S-6728-	125 x 475 x 70	Sol - Left	1	0,006	1,470
S-6729-	140 x 475 x 70	Sağ - Right	1	0,006	1,470



Gizli Raylı Alüminyum Kemerlik
Undermount Rail Aluminium Belt Rack

Renk Seçenekleri / Color Options



Kod / Code	W x D x H (mm)	Direction	Box	Volume CBM (m³)	Weight kg.
S-6738-	125 x 475 x 70	Sol - Left	1	0,006	1,470
S-6739-	125 x 475 x 70	Sağ - Right	1	0,006	1,470



Yan Bağlantılı Plastik Kapaklı Teleskopik Raylı Pantolonluk
Plastic Cover Trousler Rack with Side Mounted Telescopic Rail

Renk Seçenekleri / Color Options



Kod / Code	W x D x H (mm)	C (mm)	Box	Volume CBM (m³)	Weight kg.
S-6301-	355 - 375 x 510 x 100	400	1	0,021	2,600
S-6302-	405 - 425 x 510 x 100	450	1	0,024	2,650
S-6303-	455 - 475 x 510 x 100	500	1	0,027	2,700
S-6304-	505 - 525 x 510 x 100	550	1	0,030	2,750
S-6305-	555 - 575 x 510 x 100	600	1	0,032	2,800
S-6306-	655 - 675 x 510 x 100	700	1	0,038	3,100
S-6307-	755 - 775 x 510 x 100	800	1	0,044	3,200
S-6308-	855 - 875 x 510 x 100	900	1	0,050	3,300



Tavan Bağlantılı Plastik Kapaklı Teleskopik Raylı Pantolonluk
Plastic Cover Trousler Rack with Ceiling Mounted Telescopic Rail

Renk Seçenekleri / Color Options



Kod / Code	W x D x H (mm)	C (mm)	Box	Volume CBM (m³)	Weight kg.
S-6291-	310 x 510 x 115	400	1	0,021	2,600
S-6292-	360 x 510 x 115	450	1	0,024	2,650
S-6293-	410 x 510 x 115	500	1	0,027	2,700
S-6294-	460 x 510 x 115	550	1	0,030	2,750
S-6295-	510 x 510 x 115	600	1	0,032	2,800
S-6296-	610 x 510 x 115	700	1	0,038	3,100
S-6297-	710 x 510 x 115	800	1	0,044	3,200
S-6298-	810 x 510 x 115	900	1	0,050	3,300



Yan Bağlantılı Plastik Kapaklı Teleskopik Raylı, Kutulu Eteklik, Pantolonluk
Plastic Cover Box, Skirt And Trousler Rack With Side Mounted Telescopic Rail

Renk Seçenekleri / Color Options



Kod / Code	W x D x H (mm)	C (mm)	Box	Volume CBM (m³)	Weight kg.
S-6317-	655 - 675 x 510 x 100	700	1	0,038	3,300
S-6318-	755 - 675 x 510 x 100	800	1	0,044	3,750
S-6319-	855 - 875 x 510 x 100	900	1	0,050	3,860



Tavan Bağlantılı Plastik Kapaklı Teleskopik Raylı, Kutulu Eteklik, Pantolonluk
Plastic Cover Box, Skirt and Trousler Rack with Ceiling Mounted Telescopic Rail

Renk Seçenekleri / Color Options



Kod / Code	W x D x H (mm)	C (mm)	Box	Volume CBM (m³)	Weight kg.
S-6311-	610 x 510 x 115	700	1	0,038	3,430
S-6312-	710 x 510 x 115	800	1	0,044	3,600
S-6313-	810 x 510 x 115	900	1	0,050	3,800



Yan Bağlantılı Plastik Kapaklı Teleskopik Raylı Aksesuarlık
Plastic Cover Accessory Koli with Side Mounted Telescopic Rail

Renk Seçenekleri / Color Options

S-XXXX-G GREY S-XXXX-A ANTHRACITE

Kod / Code	W x D x H (mm)	C (mm)	Box	Volume CBM (m ³)	Weight kg.
S-6326-	555 - 575 x 510 x 100	600	1	0,032	3,550
S-6327-	655 - 675 x 510 x 100	700	1	0,038	3,850
S-6328-	755 - 775 x 510 x 100	800	1	0,044	4,180
S-6329-	855 - 875 x 510 x 100	900	1	0,050	4,380



Tavan Bağlantılı Plastik Kapaklı Teleskopik Raylı Aksesuarlık
Plastic Cover Accessory Koli with Ceiling Mounted Telescopic Rail

Renk Seçenekleri / Color Options

S-XXXX-G GREY S-XXXX-A ANTHRACITE

Kod / Code	W x D x H (mm)	C (mm)	Box	Volume CBM (m ³)	Weight kg.
S-6321-	510 x 510 x 115	600	1	0,032	3,550
S-6322-	610 x 510 x 115	700	1	0,038	3,850
S-6323-	710 x 510 x 115	800	1	0,044	4,180
S-6324-	810 x 510 x 115	900	1	0,050	4,380



Yan Bağlantılı Teleskopik Raylı Alüminyum Pantolonluk
Aluminium Trousler Rack with Side Mounted Telescopic Rail

Renk Seçenekleri / Color Options

S-XXXX-G GREY S-XXXX-A ANTHRACITE

Kod / Code	W x D x H (mm)	C (mm)	Box	Volume CBM (m ³)	Weight kg.
S-6201-	350 - 380 x 470 x 95	400	1	0,023	2,900
S-6202-	400 - 430 x 470 x 95	450	1	0,026	3,000
S-6203-	450 - 480 x 470 x 95	500	1	0,030	3,050
S-6204-	500 - 530 x 470 x 95	550	1	0,033	3,100



Tavan Bağlantılı Teleskopik Raylı Alüminyum Pantolonluk
Aluminium Trousler Rack with Ceiling Mounted Telescopic Rail

Renk Seçenekleri / Color Options

S-XXXX-G GREY S-XXXX-A ANTHRACITE

Kod / Code	W x D x H (mm)	C (mm)	Box	Volume CBM (m ³)	Weight kg.
S-6211-	325 - 355 x 470 x 80	400	1	0,023	3,000
S-6212-	375 - 405 x 470 x 80	450	1	0,026	3,050
S-6213-	425 - 455 x 470 x 80	500	1	0,030	3,100
S-6214-	475 - 505 x 470 x 80	550	1	0,033	3,200



Yan Bağlantılı Teleskopik Raylı Alüminyum Pantolonluk - Kemer, Kravat Askılık
Aluminium Trousler Rack with Side Mounted Telescopic Rail - Tie, Belt Rack

Renk Seçenekleri / Color Options

S-XXXX-G GREY S-XXXX-A ANTHRACITE

Kod / Code	W x D x H (mm)	C (mm)	Box	Volume CBM (m ³)	Weight kg.
S-6205-	550 - 580 x 470 x 95	600	1	0,036	3,200
S-6206-	650 - 680 x 470 x 95	700	1	0,042	3,500
S-6207-	750 - 780 x 470 x 95	800	1	0,048	3,800
S-6208-	850 - 880 x 470 x 95	900	1	0,054	4,050



Tavan Bağlantılı Teleskopik Raylı Alüminyum Pantolonluk - Kemer, Kravat Askılı
Aluminium Trousers Rack with Ceiling Mounted Telescopic Rail - Tie, Belt Rack

Renk Seçenekleri / Color Options

S-XXXX-G GREY S-XXXX-A ANTHRACITE

Kod / Code	W x D x H (mm)	C (mm)	Box	Volume CBM (m ³)	Weight kg.
S-6215-	525 - 555 x 470 x 80	600	1	0,036	3,450
S-6216-	625 - 655 x 470 x 80	700	1	0,042	3,650
S-6217-	725 - 755 x 470 x 80	800	1	0,048	3,950
S-6218-	825 - 855 x 470 x 80	900	1	0,054	4,200



Yan Bağlantılı Teleskopik Raylı Alüminyum Çekmece
Aluminium Drawer with Side Mounted Telescopic Rail

Renk Seçenekleri / Color Options

S-XXXX-G GREY S-XXXX-A ANTHRACITE

Kod / Code	W x D x H (mm)	C (mm)	Box	Volume CBM (m ³)	Weight kg.
S-6221-	350 - 380 x 470 x 160	400	1	0,032	4,350
S-6222-	400 - 430 x 470 x 160	450	1	0,036	4,600
S-6223-	450 - 480 x 470 x 160	500	1	0,040	4,800
S-6224-	500 - 530 x 470 x 160	550	1	0,045	5,200
S-6225-	550 - 580 x 470 x 160	600	1	0,049	5,450
S-6226-	650 - 680 x 470 x 160	700	1	0,057	6,150
S-6227-	750 - 780 x 470 x 160	800	1	0,066	6,650
S-6228-	850 - 880 x 470 x 160	900	1	0,074	7,350



Tavan Bağlantılı Teleskopik Raylı Alüminyum Çekmece
Aluminium Drawer with Ceiling Mounted Telescopic Rail

Renk Seçenekleri / Color Options

S-XXXX-G GREY S-XXXX-A ANTHRACITE

Kod / Code	W x D x H (mm)	C (mm)	Box	Volume CBM (m ³)	Weight kg.
S-6231-	325 - 355 x 470 x 160	400	1	0,032	4,300
S-6232-	375 - 405 x 470 x 160	450	1	0,036	4,700
S-6233-	425 - 455 x 470 x 160	500	1	0,040	4,850
S-6234-	475 - 505 x 470 x 160	550	1	0,045	5,300
S-6235-	525 - 555 x 470 x 160	600	1	0,049	5,500
S-6236-	625 - 655 x 470 x 160	700	1	0,057	6,250
S-6237-	725 - 755 x 470 x 160	800	1	0,066	6,750
S-6238-	825 - 855 x 470 x 160	900	1	0,074	7,450



Yan Bağlantılı Teleskopik Raylı Alüminyum Çekmeceli Pantolonluk
Aluminium Drawer and Trousers Rack with Side Mounted Telescopic Rail

Renk Seçenekleri / Color Options

S-XXXX-G GREY S-XXXX-A ANTHRACITE

Kod / Code	W x D x H (mm)	C (mm)	Box	Volume CBM (m ³)	Weight kg.
S-6241-	650 - 680 x 470 x 160	700	1	0,057	5,200
S-6242-	750 - 780 x 470 x 160	800	1	0,066	5,650
S-6243-	850 - 880 x 470 x 160	900	1	0,074	6,150



Tavan Bağlantılı Teleskopik Raylı Alüminyum Çekmeceli Pantolonluk
Aluminium Drawer and Trousers Rack with Ceiling Mounted Telescopic Rail

Renk Seçenekleri / Color Options

S-XXXX-G GREY S-XXXX-A ANTHRACITE

Kod / Code	W x D x H (mm)	C (mm)	Box	Volume CBM (m ³)	Weight kg.
S-6251-	625 - 655 x 470 x 160	700	1	0,057	5,200
S-6252-	725 - 755 x 470 x 160	800	1	0,066	5,750
S-6253-	825 - 855 x 470 x 160	900	1	0,074	6,250



Teleskopik Raylı Alüminyum Ayakkabılık
Aluminium Shoe Holder with Telescopic Rail

Renk Seçenekleri / Color Options



Kod / Code	W x D x H (mm)	C (mm)	Box	Volume CBM (m³)	Weight kg.
S-6261-	550 - 580 x 470 x 170	600	1	0,049	4,750
S-6262-	650 - 680 x 470 x 170	700	1	0,057	5,150
S-6263-	750 - 780 x 470 x 170	800	1	0,066	5,550
S-6264-	850 - 880 x 470 x 170	900	1	0,074	6,150



Ütü Masası
Ironing Board

Renk Seçenekleri / Color Options



Kod / Code	W x D x H (mm)	min. C (mm)	Box	Volume CBM (m³)	Weight kg.
S-6611-	150 x 340 x 1480	160	1	0,073	13,140



Katlanır Ütü Masası
Foldable Ironing Board

Renk Seçenekleri / Color Options



Kod / Code	W x D x H (mm)	min. C (mm)	Box	Volume CBM (m³)	Weight kg.
S-6616-	330 x 495 x 150	400	1	0,025	8,050




Döner Ayna Mekanizması
Turning Mirror Mechanism

Renk Seçenekleri / Color Options



Kod / Code	W x D x H (mm)	min. C (mm)	Box	Volume CBM (m³)	Weight kg.
S-6612-	120 x 340 x 1300	160	1	0,062	10,000



Gardirop Asansörü (10 Kg)
Lift for Wardrobe (10 Kg)

Renk Seçenekleri / Color Options



Kod / Code	W x D x H (mm)	Box	Volume CBM (m³)	Weight kg.
S-6013-	850 - 1150 x 285 x 900	6	0,077	20,720



Gardirop Asansörü (15 Kg)

Lift for Wardrobe (15 Kg)

Renk Seçenekleri / Color Options



Kod / Code	W x D x H (mm)	Box	Volume CBM (m ³)	Weight kg.
S-6014-	850 - 1150 x 290 x 900	6	0,077	21,240



Gardirop Asansörü Destek Parçası (10 Kg) - (15 Kg)

Lift for Wardrobe Supporting Part (10 Kg) - (15 Kg)

Renk Seçenekleri / Color Options



Kod / Code	W x D x H (mm)	Box	Volume CBM (m ³)	Weight kg.
S-6018-	25 x 286 x 114	20	0,001	0,095
S-6019-	25 x 154 x 283	20	0,001	0,110



Yan Bağlantılı Teleskopik Raylı Pantolonluk

Trouser Rack with Side Mounted Telescopic Rail

Renk Seçenekleri / Color Options



Kod / Code	W x D x H (mm)	C (mm)	Box	Volume CBM (m ³)	Weight kg.
S-6023-	364 x 500 x 45	400	1	0,004	2,450
S-6024-	414 x 500 x 45	450	1	0,004	2,600
S-6025-	464 x 500 x 45	500	1	0,004	2,700
S-6026-	514 x 500 x 45	550	1	0,004	2,900
S-6027-	564 x 500 x 45	600	1	0,004	3,000



Tavan Bağlantılı Teleskopik Raylı Pantolonluk

Trouser Rack with Ceiling Mounted Telescopic Rail

Renk Seçenekleri / Color Options



Kod / Code	W x D x H (mm)	Box	Volume CBM (m ³)	Weight kg.
S-6333-	368 x 500 x 85	1	0,004	2,750
S-6334-	418 x 500 x 85	1	0,004	2,900
S-6335-	468 x 500 x 85	1	0,004	3,000
S-6336-	518 x 500 x 85	1	0,004	3,140
S-6337-	568 x 500 x 85	1	0,004	3,400



Teleskopik Raylı Döner Ayakkabılık

Turning Shoe Rack with Telescopic Rail

Renk Seçenekleri / Color Options



Kod / Code	W x D x H (mm)	C (mm)	Box	Baskets	Volume CBM (m ³)	Weight kg.
S-6831-	700 x 360 x 790 - 990	800	1	4	0,07	16,16
S-6832-	700 x 360 x 1070 - 1270	800	1	6	0,09	20,20
S-6833-	700 x 360 x 1350 - 1550	800	1	8	0,12	24,07
S-6834-	700 x 360 x 1630 - 1830	800	1	10	0,13	28,00
S-6835-	700 x 360 x 1910 - 2110	800	1	12	0,16	32,10



Gizli Raylı Çekmece ve Ayakkabılık Ünitesi
Drawer and Shoe Holder Unit with Undermount Rail

Renk Seçenekleri / Color Options

S-XXXX-C CHROME S-XXXX-A ANTHRACITE

Kod / Code	W x D x H (mm)	Box	Volume CBM (m³)	Weight kg.
S-6121-	450 x 485 x 510	1	0,125	10,800
S-6122-	500 x 485 x 510	1	0,133	11,200
S-6123-	550 x 485 x 510	1	0,146	11,700
S-6124-	600 x 485 x 510	1	0,172	12,220



Altın Raylı Ayakkabılık
Shoe Holder with Bottom Rail

Renk Seçenekleri / Color Options

S-XXXX-C CHROME S-XXXX-A ANTHRACITE

Kod / Code	W x D x H (mm)	Box	Volume CBM (m³)	Weight kg.
S-6101-	375 x 485 x 150	1	0,032	3,900
S-6102-	425 x 485 x 150	1	0,036	4,050
S-6103-	475 x 485 x 150	1	0,040	4,200
S-6104-	525 x 485 x 150	1	0,045	4,400



Ayakkabı Askısı
Shoe Holder

Renk Seçenekleri / Color Options

S-XXXX-C CHROME S-XXXX-A ANTHRACITE

Kod / Code	W x D x H (mm)	Box	Volume CBM (m³)	Weight kg.
S-6111-	420 - 700 x 200 x 95	20	0,027	13,800
S-6112-	820 - 1100 x 200 x 95	20	0,044	17,700



SOL - LEFT

2 Rafı Raylı Alüminyum Ayakkabılık
Aluminium Shoe Holder with 2 Shelves

Renk Seçenekleri / Color Options

S-XXXX-G GREY S-XXXX-A ANTHRACITE

Kod / Code	W x D x H (mm)	Direction	Box	Volume CBM (m³)	Weight kg.
S-6281-	300 x 470 x 520	Sol - Left	1	0,041	4,950
S-6282-	300 x 470 x 520	Sağ - Right	1	0,041	4,950



Tek Rafı Kapağa Monte Ayakkabılık
Shoe Holder with One Shelf Mounted to Lid

Renk Seçenekleri / Color Options

S-XXXX-C CHROME S-XXXX-A ANTHRACITE

Kod / Code	W x D x H (mm)	C (mm)	Box	Volume CBM (m³)	Weight kg.
S-6131-	530 x 120 x 220	600	10	0,022	8,350
S-6132-	630 x 120 x 220	700	10	0,026	9,500
S-6133-	730 x 120 x 220	800	10	0,030	11,750
S-6134-	830 x 120 x 220	900	10	0,034	12,000



İki Rafılı Kapağa Monte Ayakkabılık
Shoe Holder with Two Shelves Mounted to Lid

Renk Seçenekleri / Color Options

S-XXXX-C CHROME S-XXXX-A ANTHRACITE

Kod / Code	W x D x H (mm)	C (mm)	Box	Volume CBM (m ³)	Weight kg.
S-6141-	530 x 230 x 220	600	10	0,029	15,950
S-6142-	630 x 230 x 220	700	10	0,034	18,250
S-6143-	730 x 230 x 220	800	10	0,039	20,700
S-6144-	830 x 230 x 220	900	10	0,044	22,900



SOL - LEFT

SOFT CLOSING

Pantolon Askılı Alüminyum 2 Sepetli Raylı Takım
Aluminium Trousers Rack 2 Shelves Set with Rail

Renk Seçenekleri
Color Options

S-XXXX-G GREY

Kod / Code	W x D x H (mm)	Direction	Box	Volume CBM (m ³)	Weight kg.
S-6082-	280 x 485 x 1120	Sol - Left	1	0,101	7,600
S-6083-	280 x 485 x 1120	Sağ - Right	1	0,101	7,600



SAĞ - RIGHT

SOFT CLOSING

3 Rafılı Alüminyum Ünite
Aluminium Unit with 3 Shelves

Renk Seçenekleri
Color Options

S-XXXX-G GREY

Kod / Code	W x D x H (mm)	Direction	Box	Volume CBM (m ³)	Weight kg.
S-6271-	280 x 485 x 920	Sol - Left	1	0,097	8,750
S-6272-	280 x 485 x 920	Sağ - Right	1	0,097	8,750



SOFT CLOSING

Döner Gardirop Mekanizması
Turning Wardrobe Mechanism

Renk Seçenekleri
Color Options

S-XXXX-C CHROME

Kod / Code	W x D x H (mm)	C (mm)	2 Box	Volume CBM (m ³)	Weight kg.
S-6620-	780 x 500 x 1850 - 2000	900	1	0,296	34,800
S-6621-	780 x 500 x 2000 - 2150	900	1	0,348	39,500



Döner Pantolonluk
Turning Trouser Rack

Renk Seçenekleri / Color Options
S-XXXX-G CHROME S-XXXX-A ANTHRACITE

Kod / Code	W x D x H (mm)	Box	Volume CBM (m³)	Weight kg.
S-6031-	460 x 460 x 80	10	0,178	18,500



Raylı Pantolon Askısı
Trouser Rack with Rail

Renk Seçenekleri / Color Options
S-XXXX-G GREY S-XXXX-A ANTHRACITE

Kod / Code	W x D x H (mm)	Box	Volume CBM (m³)	Weight kg.
S-6035-	500 x 420 x 90	10	0,046	29,700



Tavan Bağlantılı Raylı Pantolon Askısı
Trouser Rack with Ceiling Mounted Rail

Renk Seçenekleri / Color Options
S-XXXX-G GREY S-XXXX-A ANTHRACITE

Kod / Code	W x D x H (mm)	Box	Volume CBM (m³)	Weight kg.
S-6545-	340 x 460 x 112	1	0,178	18,500



Raylı Alüminyum Pantolon Askısı
Aluminium Trouser Rack with Rail

Renk Seçenekleri
Color Options S-XXXX-G GREY

Kod / Code	W x D x H (mm)	Box	Volume CBM (m³)	Weight kg.
S-6539-	215 x 460 x 90	10	0,171	14,550



Raylı Alüminyum Pantolonluk Askılı Kemerlik
Aluminium Belt and Trouser Rack with Rail

Renk Seçenekleri
Color Options S-XXXX-G GREY

Kod / Code	W x D x H (mm)	Direction	Box	Volume CBM (m³)	Weight kg.
S-6540-	215 x 460 x 90	Sol - Left	10	0,149	14,500
S-6550-	215 x 460 x 90	Sağ - Right	10	0,149	14,500

SAĞ - RIGHT



Raylı Alüminyum Pantolonluk Askılı Kravatlık
Aluminium Tie and Trousler Rack with Rail

Renk Seçenekleri
Color Options

S-XXXX-G
GREY

Kod / Code	W x D x H (mm)	Box	Volume CBM (m ³)	Weight kg.
S-6546-	215 x 460 x 90	10	0,149	14,550



SOL - LEFT

Raylı Alüminyum Kravatlık-Kemerlik
Aluminium Tie-Belt Rack with Rail

Renk Seçenekleri
Color Options

S-XXXX-G
GREY

Kod / Code	W x D x H (mm)	Direction	Box	Volume CBM (m ³)	Weight kg.
S-6544-	85 x 460 x 90	Sol - Left	10	0,047	12,150
S-6555-	85 x 460 x 90	Sağ - Right	10	0,047	12,150



SOL - LEFT

Raylı Alüminyum Kemerlik
Aluminium Belt Rack with Rail

Renk Seçenekleri
Color Options

S-XXXX-G
GREY

Kod / Code	W x D x H (mm)	Direction	Box	Volume CBM (m ³)	Weight kg.
S-6541-	85 x 460 x 90	Sol - Left	10	0,47	9,930
S-6543-	85 x 460 x 90	Sağ - Right	10	0,47	9,930



Raylı Alüminyum Kravatlık
Aluminium Tie Rack with Rail

Renk Seçenekleri
Color Options

S-XXXX-G
GREY

Kod / Code	W x D x H (mm)	Box	Volume CBM (m ³)	Weight kg.
S-6542-	85 x 460 x 90	10	0,047	10,350



SOL - LEFT

Raylı Kravatlık - Kemerlik
Tie - Belt Rack with Rail

Renk Seçenekleri / Color Options

S-XXXX-C
CHROME

S-XXXX-A
ANTHRACITE

Kod / Code	W x D x H (mm)	Direction	Box	Volume CBM (m ³)	Weight kg.
S-6057-	120 x 460 x 110	Sağ - Right	12	0,073	16,000
S-6060-	120 x 460 x 110	Sol - Left	12	0,073	16,000



Raylı Kravatlık
Tie Rack with Rail

Renk Seçenekleri / Color Options



Kod / Code	W x D x H (mm)	Direction	Box	Volume CBM (m ³)	Weight kg.
S-6056-	120 x 460 x 85	Sağ - Right	12	0,065	18,750
S-6059-	120 x 460 x 85	Sol - Left	12	0,065	18,750



Raylı Kemerlik
Belt Rack with Rail

Renk Seçenekleri / Color Options



Kod / Code	W x D x H (mm)	Direction	Box	Volume CBM (m ³)	Weight kg.
S-6058-	120 x 460 x 110	Sağ - Right	12	0,073	18,750
S-6065-	120 x 460 x 110	Sol - Left	12	0,073	18,750



Menteşeli Kravatlık - Kemerlik
Tie - Belt Rack with Hinge

Renk Seçenekleri / Color Options



Kod / Code	W x D x H (mm)	Box	Volume CBM (m ³)	Weight kg.
S-6054-	350 x 50 x 350	10	0,109	7,900



Gömlek ve Havlu Askısı
Shirt and Towel Rack

Renk Seçenekleri / Color Options



Kod / Code	W x D x H (mm)	Box	Volume CBM (m ³)	Weight kg.
S-6071-	50 x 300 x 60	20	0,016	10,050
S-6072-	50 x 350 x 60	20	0,016	11,650
S-6073-	50 x 400 x 60	20	0,016	13,000
S-6074-	50 x 450 x 60	20	0,016	14,950



Gazetelik
Newspaper Holder

Renk Seçenekleri
Color Options



Kod / Code	W x D x H (mm)	Box	Volume CBM (m ³)	Weight kg.
S-6401-	375 x 270 x 430	1	0,071	3,200



Döner Masa Takımı
Turning Table Set

Renk Seçenekleri
Color Options

S-XXXX-C
CHROME

Kod / Code	Takımı Oluşturan Ürünler / Contents of Products	2 Boxes	Volume CBM (m ³)	Weight kg.
S-7001-	2 Adet Hasır Tabanlı Döner Sepet Wire Bottom Turning Basket (2) 1 Adet Köşe Döner Sepet / Corner Turning Basket 1 Adet Boru Destek Parçası / Tube Support Item 1 Adet Döner Masa Flanşı / Turning Table Element 2 Adet Masa Ayağı H: 730 mm / Table Leg (2) 1 Adet Masa Ayak Tutucu / Table Leg Support 1 Adet Ø51 x 2150 Boru / Ø51 x 2150 Tube 1 Takım Boru Bağlantı Flanşı / Tube Connection Element (1 Set)	1	0,065	12,980



Bar Takımı
Bar Set

Renk Seçenekleri
Color Options

S-XXXX-C
CHROME

Kod / Code	Takımı Oluşturan Ürünler / Contents of Products	2 Boxes	Volume CBM (m ³)	Weight kg.
S-7011-	Döner Kadeh Askısı / Turning Glass Rack Döner Şişelik / Corner Bottle Holder Ayaklık / Foot Rest 1 Adet Döner Masa Flanşı / Turning Table Element 1 Adet Ø51 x 2150 Boru / Ø51 x 2150 Tube 1 Takım Boru Bağlantı Flanşı / Tube Connection Element (1 Set)	1	0,071	8,200



2 Cam Rafı Takım
Set with 2 Glass Shelves

Renk Seçenekleri
Color Options

S-XXXX-C
CHROME

Kod / Code	Takımı Oluşturan Ürünler / Contents of Products	Box	Volume CBM (m ³)	Weight kg.
S-7021-	2 Adet Cam Raf Glass Shelf (2) 4 Adet Cam Raf Tutucu Glass Shelf Support (4) 2 Adet Ø51 x 1300 Boru Ø51 x 1300 Tube (2) 2 Takım Boru Bağlantı Flanşı Tube Connection Element (2 Sets)	1	0,049	21,320



3 Döner Sepetli Takım
Set with 3 Turning Baskets

Renk Seçenekleri
Color Options

S-XXXX-C
CHROME

Kod / Code	Takımı Oluşturan Ürünler / Contents of Products	Box	Volume CBM (m ³)	Weight kg.
S-7041-	1 Adet Şeffaf Plastik Tabanlı Döner Sepet Ø360 mm Transparent Plastic Bottom Turning Basket Ø360mm 1 Adet Hasır Tabanlı Döner Sepet Ø360 mm Wire Bottom Turning Basket Ø360mm 1 Adet Plastik Tabanlı Döner Sepet Ø360 mm Plastic Bottom Turning Basket Ø360mm 1 Adet Ø51 x 1300 Boru Ø51 x 1300 Tube (2) 1 Takım Boru Bağlantı Flanşı Tube Connection Element (2 Sets)	1	0,069	7,840



Vestiyer Takımı
Cloakroom Set

Renk Seçenekleri
Color Options

S-XXXX-C
CHROME

Kod / Code	Takımı Oluşturan Ürünler / Contents of Products	Box	Volume CBM (m ³)	Weight kg.
S-7051-	Döner Askı Ø500 Turning Rack Ø500 Döner Askı Ø250 Turning Rack Ø250 Döner Şemsiyelik Ø250 Turning Umbrella Stand Ø250 1 Adet Ø51 x 2150 Boru Ø51 x 2150 Tube 1 Takım Boru Bağlantı Flanşı Tube Connection Element (1 Set)	1	0,061	7,000



Köşe Döner Sepet
Corner Turning Basket

Renk Seçenekleri
Color Options

S-XXXX-C
CHROME

Kod / Code	W x D x H (mm)	Box	Volume CBM (m ³)	Weight kg.
S-7104-	340 x 335 x 50	10	0,152	17,500



Hasır Tabanlı Döner Sepet
Wire Bottom Turning Basket

Renk Seçenekleri
Color Options

S-XXXX-C
CHROME

Kod / Code	Ø x H (mm)	Box	Volume CBM (m ³)	Weight kg.
S-7101-	360 x 60	10	0,152	13,500



Şeffaf Tabanlı Döner Sepet
Transparent Plastic Bottom Turning Basket

Renk Seçenekleri
Color Options

S-XXXX-C
CHROME

Kod / Code	Ø x H (mm)	Box	Volume CBM (m ³)	Weight kg.
S-7102-	360 x 80	10	0,152	19,000



Plastik Tabanlı Döner Sepet
Plastic Bottom Turning Basket

Renk Seçenekleri
Color Options

S-XXXX-C
CHROME

Kod / Code	Ø x H (mm)	Box	Volume CBM (m ³)	Weight kg.
S-7103-	360 x 80	10	0,152	16,500



Döner Kadeh Askısı
Turning Glass Rack

Renk Seçenekleri
Color Options

S-XXXX-C
CHROME

Kod / Code	Ø x H (mm)	Box	Volume CBM (m ³)	Weight kg.
S-7105-	360 x 90	10	0,152	10,500



Döner Şişelik
Turning Bottle Holder

Renk Seçenekleri
Color Options

S-XXXX-C
CHROME

Kod / Code	Ø x H (mm)	Box	Volume CBM (m ³)	Weight kg.
S-7106-	460 x 100	10	0,271	18,500



Ayaklık
Foot Rest

Renk Seçenekleri
Color Options

S-XXXX-C
CHROME

Kod / Code	Ø x H (mm)	Box	Volume CBM (m ³)	Weight kg.
S-7107-	360 x 100	10	0,152	17,000



Boru Destek Parçası
Tube Support Item

Renk Seçenekleri
Color Options

S-XXXX-C
CHROME

Kod / Code	W x D x H (mm)	Box	Volume CBM (m ³)	Weight kg.
S-7108-	200 x 220 x 30	10	0,027	7,500



Döner Askı
Turning Rack

Renk Seçenekleri
Color Options

S-XXXX-C
CHROME

Kod / Code	Ø x H (mm)	Box	Volume CBM (m ³)	Weight kg.
S-7111-	250 x 50	10	0,152	0,700
S-7112-	500 x 50	10	0,178	1,250



Döner Şemsiyelik
Turning Stand for Umbrella

Renk Seçenekleri
Color Options

S-XXXX-C
CHROME

Kod / Code	Ø x H (mm)	Box	Volume CBM (m ³)	Weight kg.
S-7113-	200 x 400	1	0,036	1,550



Hasır Tabanlı Kollu Döner Sepet
Wire Bottom Turning Basket with Arm

Renk Seçenekleri
Color Options

S-XXXX-C
CHROME

Kod / Code	Ø x H (mm)	Box	Volume CBM (m ³)	Weight kg.
S-7114-	360 x 100	10	0,152	1,690




Ahşap Tabanlı Kollu Döner Sepet
Wooden Bottom Turning Basket with Arm

Renk Seçenekleri
Color Options

S-XXXX-C
CHROME

Kod / Code	Ø x H (mm)	Box	Volume CBM (m ³)	Weight kg.
S-7115-	360 x 100	10	0,152	1,940



Ø51 mm Boru
Ø51 mm Tube

Renk Seçenekleri
Color Options

S-XXXX-C
CHROME

Kod / Code	Ø x H (mm)	Box	Volume CBM (m ³)	Weight kg.
S-7201-	51 x 500	1	0,002	0,860
S-7202-	51 x 1000	1	0,004	1,750
S-7203-	51 x 1500	1	0,006	2,520
S-7204-	51 x 2000	1	0,007	3,360



Ø51 mm Boru Bağlantı Flanşı (Takım)
Ø51 mm Tube Connection Element (Set)

Renk Seçenekleri
Color Options



Kod / Code	Ø x H (mm)	Box	Volume CBM (m ³)	Weight kg.
S-7231-	95 x 25	10	0,013	1,800



Oval Profil Tutucu - Takım (15x30 mm)
15x30 mm Oval Profile Fastener - Set

Renk Seçenekleri
Color Options



Kod / Code	Ø x H (mm)	Box	Volume CBM (m ³)	Weight kg.
S-7232-	60 x 45	5	0,013	6,400



Tek Taraflı Raf Tutucu
Single Side Shelf Support

Renk Seçenekleri
Color Options



Kod / Code	W x D x H (mm)	Box	Volume CBM (m ³)	Weight kg.
S-7241-	120 x 200 x 50	10	0,013	5,350

Çift Taraflı Raf Tutucu
Double Side Shelf Support

Renk Seçenekleri
Color Options



Kod / Code	W x D x H (mm)	Box	Volume CBM (m ³)	Weight kg.
S-7242-	175 x 200 x 50	10	0,024	6,850



Açılı Bar Konsol Takımı
Angular Bar Console Set

Renk Seçenekleri
Color Options



Kod / Code	Ø x H (mm)	Connection Type	Box	Volume CBM (m ³)	Weight kg.
S-7261-	51 x 200	Wooden - Glass	1	0,003	1,550
S-7262-	51 x 200	Wooden - Wooden	1	0,003	1,450



Düz Bar Konsol Takımı
Straight Bar Console Set

Renk Seçenekleri
Color Options



Kod / Code	Ø x H (mm)	Connection Type	Box	Volume CBM (m ³)	Weight kg.
S-7263-	51 x 200	Wooden - Glass	1	0,003	1,700
S-7264-	51 x 200	Wooden - Wooden	1	0,003	1,600

BANYO GRUBU / BATHROOM GROUP



Kapağa Monte Demonte Çamaşır Sepeti
Unassembled Laundry Basket Mounted to Lid

Renk Seçenekleri / Color Options
S-XXXX-C CHROME S-XXXX-A ANTHRACITE

Kod / Code	W x D x H (mm)	C (mm)	Box	Volume CBM (m ³)	Weight kg.
S-8121-	230 x 260 x 500	300	1	0,005	1,400
S-8122-	280 x 260 x 500	350	1	0,005	1,540
S-8123-	330 x 260 x 500	400	1	0,006	1,700
S-8124-	380 x 260 x 500	450	1	0,007	1,800
S-8125-	430 x 260 x 500	500	1	0,008	1,900



Kapağa Monte Çamaşır Sepeti
Laundry Basket Mounted to Lid

Renk Seçenekleri / Color Options
S-XXXX-C CHROME S-XXXX-A ANTHRACITE

Kod / Code	W x D x H (mm)	C (mm)	Box	Volume CBM (m ³)	Weight kg.
S-8011-	230 x 260 x 500	300	8	0,177	11,600
S-8012-	280 x 260 x 500	350	8	0,211	12,500
S-8013-	330 x 260 x 500	400	8	0,242	13,800
S-8014-	380 x 260 x 500	450	8	0,276	14,600
S-8015-	430 x 260 x 500	500	8	0,310	15,200



Askılı Çamaşır Sepeti
Laundry Basket with Hanger

Renk Seçenekleri / Color Options
S-XXXX-C CHROME S-XXXX-A ANTHRACITE

Kod / Code	W x D x H (mm)	C (mm)	Box	Volume CBM (m ³)	Weight kg.
S-8111-	230 x 290 x 500	300	4	0,177	10,200
S-8112-	280 x 290 x 500	350	4	0,211	11,600
S-8113-	330 x 290 x 500	400	4	0,242	12,800
S-8114-	380 x 290 x 500	450	4	0,276	13,700
S-8115-	430 x 290 x 500	500	4	0,310	14,900
S-8116-	480 x 290 x 500	550	4	0,310	14,500
S-8117-	530 x 290 x 500	600	4	0,310	15,400



Kapak Rafı Banyo Sepeti
Bathroom Shelf Set Mounted to Lid

Renk Seçenekleri / Color Options
S-XXXX-C CHROME S-XXXX-A ANTHRACITE

Kod / Code	W x D x H (mm)	C (mm)	Box	Volume CBM (m ³)	Weight kg.
S-8411-	250 x 300 x 560	350	1	0,034	3,700



Mini Döner Sepetli Banyo Seti
Bathroom Set with Small Turning Baskets

Renk Seçenekleri / Color Options
S-XXXX-C CHROME S-XXXX-A ANTHRACITE

Kod / Code	W x D (mm)	C (mm)	Box	Volume CBM (m ³)	Weight kg.
S-8401-	250 x 300 x 550 - 650	350	1	0,027	4,850



5 Rafalı Döner Panel
Revolving Panel with 5 Shelves

Renk Seçenekleri / Color Options
S-XXXX-C CHROME S-XXXX-A ANTHRACITE

Kod / Code	Takımı Oluşturan Ürünler / Contents of Products	Box	Volume CBM (m ³)	Weight kg.
S-8421-	5 Adet Raf Çerçevesi Ø290 Shelf Frame Ø290 (5) 1 Adet Zemin Bağlantı Parçası Floor Fixing Part 1 Adet Duvar Bağlantı Parçası Wall Fixing Part	1	0,013	2,500



Klasik Döner Banyo Rafı
Classical Turning Bathroom Shelf

Renk Seçenekleri / Color Options
S-XXXX-C CHROME S-XXXX-A ANTHRACITE

Kod / Code	W x D x H (mm)	Box	Volume CBM (m ³)	Weight kg.
S-8501-	280 x 150 x 145	10	0,029	7,340

Lüks Döner Banyo Rafı
Luxury Turning Bathroom Shelf

Renk Seçenekleri / Color Options
S-XXXX-C CHROME S-XXXX-A ANTHRACITE

Kod / Code	W x D x H (mm)	Box	Volume CBM (m ³)	Weight kg.
S-8502-	280 x 150 x 145	10	0,029	10,600



Raf Bariyeri
Barrier for Shelf

Renk Seçenekleri / Color Options
S-XXXX-C CHROME S-XXXX-A ANTHRACITE

Kod / Code	W x D x H (mm)	Box	Volume CBM (m ³)	Weight kg.
S-8601-	300 x 15 x 65	10	0,013	2,700
S-8602-	400 x 15 x 65	10	0,013	3,700
S-8603-	500 x 15 x 65	10	0,013	4,700



Raylı Havluluk
Towel Holder with Rail

Renk Seçenekleri / Color Options
S-XXXX-C CHROME S-XXXX-A ANTHRACITE


Kod / Code	W x D x H (mm)	Box	Division	Volume CBM (m ³)	Weight kg.
S-8843-	500 x 70 x 40	25	1	0,0011	0,760
S-8844-	500 x 110 x 40	25	2	0,0017	1,035
S-8845-	500 x 150 x 40	25	3	0,0024	1,225



Kare Tel Sabunluk
Square Wire Soap Holder

Renk Seçenekleri / Color Options
S-XXXX-C CHROME

Kod / Code	W x D x H (mm)	Material	Box	Volume CBM (m ³)	Weight kg.
S-8895-	140 x 85 x 35	Pirinç / Brass	1	0,0005	0,225



Oval Tel Sabunluk
Oval Wire Soap Holder

Renk Seçenekleri
Color Options

S-XXXX-C
CHROME

Kod / Code	W x D x H (mm)	Material	Box	Volume CBM (m ³)	Weight kg.
S-8896-	140 x 80 x 35	Pirinç / Brass	1	0,0005	0,235




Tekli Oval Köşe Süngerlik
Single Oval-Edge Sponge Holder

Renk Seçenekleri
Color Options

S-XXXX-C
CHROME

Kod / Code	W x D x H (mm)	Material	Box	Volume CBM (m ³)	Weight kg.
S-8862-	180 x 180 x 35	Pirinç / Brass	1	0,0023	0,435
S-8863-	220 x 220 x 35	Pirinç / Brass	1	0,0028	0,500



Tekli Açık Köşe Süngerlik
Single Open-Edge Sponge Holder

Renk Seçenekleri
Color Options

S-XXXX-C
CHROME

Kod / Code	W x D x H (mm)	Material	Box	Volume CBM (m ³)	Weight kg.
S-8852-	180 x 180 x 35	Pirinç / Brass	1	0,0016	0,350
S-8853-	220 x 220 x 35	Pirinç / Brass	1	0,0024	0,430



İkili Açık Köşe Süngerlik
Double Open-Edge Sponge Holder

Renk Seçenekleri
Color Options

S-XXXX-C
CHROME

Kod / Code	W x D x H (mm)	Material	Box	Volume CBM (m ³)	Weight kg.
S-8855-	180 x 180 x 280	Pirinç / Brass	1	0,0132	0,860
S-8856-	220 x 220 x 280	Pirinç / Brass	1	0,0181	1,035



İkili Oval Köşe Süngerlik
Double Oval-Edge Sponge Holder

Renk Seçenekleri
Color Options

S-XXXX-C
CHROME

Kod / Code	W x D x H (mm)	Material	Box	Volume CBM (m ³)	Weight kg.
S-8865-	180 x 180 x 280	Pirinç / Brass	1	0,0115	1,010
S-8866-	220 x 220 x 280	Pirinç / Brass	1	0,0132	1,145

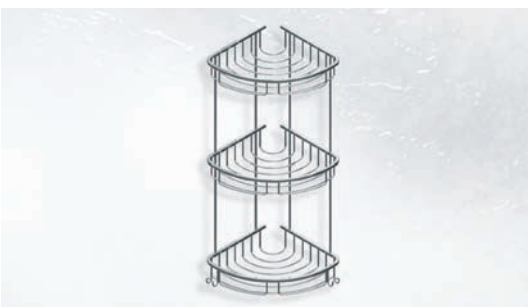


Üçlü Açık Köşe Süngerlik
Triple Open-Edge Sponge Holder

Renk Seçenekleri
Color Options

S-XXXX-C
CHROME

Kod / Code	W x D x H (mm)	Material	Box	Volume CBM (m ³)	Weight kg.
S-8858-	180 x 180 x 475	Pirinç / Brass	1	0,0184	1,295
S-8859-	220 x 220 x 475	Pirinç / Brass	1	0,0259	1,515



Üçlü Oval Köşe Süngerlik
Triple Oval-Edge Sponge Holder

Renk Seçenekleri
Color Options

S-XXXX-C
CHROME

Kod / Code	W x D x H (mm)	Material	Box	Volume CBM (m ³)	Weight kg.
S-8868-	180 x 180 x 475	Pirinç / Brass	1	0,0200	1,555
S-8869-	220 x 220 x 475	Pirinç / Brass	1	0,0221	1,675

SÜRME KAPAK SİSTEMLERİ GRUBU
SLIDING SYSTEM GROUP



SÜRME KAPI SİSTEMLERİ GRUBU
SLIDING DOOR SYSTEM GROUP



AKSESUAR GRUBU
ACCESSORIES GROUP



SÜRME KAPAK SİSTEMLERİ GRUBU / SLIDING SYSTEM GROUP



LC 15

Cam Sürme Kapak Mekanizması / Glass Sliding Door Mechanism

Kod / Code	L (mm)	Box	Volume(m ³)	Weight(kg)	Birim / Unit
L-1101	4-6 mm	450	0,035	18,000	1 Tk - 1 Kapak / 1 Set - 1 Door

Kod / Code	L (mt)	Bağ / Band	Volume(m ³)	Weight(kg)	Birim / Unit
------------	--------	------------	-------------------------	------------	--------------



Alüminyum Gövde Rayı / Body Rail

L-3101	3.00 mt	15	0,0168	0,6240	Adet / Pieces
--------	---------	----	--------	--------	---------------



Alüminyum Üst Ray / Upper Rail

L-3102	3.00 mt	10	0,0105	0,7710	Adet / Pieces
--------	---------	----	--------	--------	---------------



Alüminyum Alt Ray / Bottom Rail

L-3103	3.00 mt	30	0,012	0,4410	Adet / Pieces
--------	---------	----	-------	--------	---------------



Cam Dolgu Fitolu / Thin Glass Roving

L-3751	1.00 mt	200	-	-	Mt
--------	---------	-----	---	---	----



LC MIX 15

Taşıyıcı Mekanizma (adaptörsüz) / Carrier Roller (without adapter)

Kod / Code	L (mm)	Box	Volume(m ³)	Weight(kg)	Birim / Unit
L-1111	20 mm	300	0,035	35,540	1 Tk - 1 Kapak / 1 Set - 1 Door

Kod / Code	L (mt)	Bağ / Band	Volume(m ³)	Weight(kg)	Birim / Unit
------------	--------	------------	-------------------------	------------	--------------



Alüminyum Çerçeve Profili / Frame Profile

L-3602	3.00 mt	10	-	-	Adet / Pieces
--------	---------	----	---	---	---------------



Alüminyum Çerçeve Profili / Frame Profile

L-3605	3.00 mt	10	-	-	Adet / Pieces
--------	---------	----	---	---	---------------

Alüminyum Alt-Üst Ray
Bottom-Upper Rail

L-3104	3.00 mt	20	0,0135	0,300	Adet / Pieces
--------	---------	----	--------	-------	---------------



LC MIX 15 Adaptörlü / With Adapter

Taşıyıcı Mekanizma (adaptörlü) / Carrier Roller (with adapter)

Kod / Code	L (mm)	Box	Volume(m ³)	Weight(kg)	Birim / Unit
L-1112	18 mm	120	0,0315	32,980	1 Tk - 1 Kapak / 1 Set - 1 Door

Kod / Code	L (mt)	Bağ / Band	Volume(m ³)	Weight(kg)	Birim / Unit
------------	--------	------------	-------------------------	------------	--------------

Alüminyum Alt-Üst Ray
Bottom-Upper Rail

L-3104	3.00 mt	20	0,0135	0,300	Adet / Pieces
--------	---------	----	--------	-------	---------------



LC 30
Sürme Kapak Mekanizması / Sliding Door Mechanism

Kod / Code	L (mm)	Box	Volume(m ³)	Weight(kg)	Birim / Unit
L-1121	180 mm	180	0,035	18,660	1 Tk - 1 Kapak / 1 Set - 1 Door



PVC Üst Ray / Upper Rail




PVC Alt Ray / Bottom Rail



Alüminyum Alt Ray / Bottom Rail

Kod / Code	L (mt)	Bağ / Band	Volume(m ³)	Weight(kg)	Birim / Unit
L-3703	3.00 mt	50	0,0225	0,200	Adet / Pieces
L-3701	3.00 mt	50	0,03375	0,165	Adet / Pieces
L-3106	3.00 mt	50	0,03375	0,300	Adet / Pieces



LC 32
Sürme Kapak Mekanizması / Sliding Door Mechanism

Kod / Code	L (mm)	Box	Volume(m ³)	Weight(kg)	Birim / Unit
L-1124	18 mm	240	0,035	43,000	1 Tk - 1 Kapak / 1 Set - 1 Door



Alüminyum Tekli Alt-Üst Ray
Bottom-Upper Rail

Kod / Code	L (mt)	Bağ / Band	Volume(m ³)	Weight(kg)	Birim / Unit
L-3112-3	2.00 mt	40	0,014	0,250	Adet / Pieces
L-3112-1	2.50 mt	40	0,018	0,312	Adet / Pieces
L-3112	3.00 mt	40	0,022	0,350	Adet / Pieces




LC 38 AY
Sürme Kapak Mekanizması (İç Kapak) / Sliding Door Mechanism (Inner Door)

Kod / Code	L (mm)	Box	Volume(m ³)	Weight(kg)	Birim / Unit
L-1122	10-50 mm	40	0,035	30,340	1 Tk - 1 Kapak / 1 Set - 1 Door

Sürme Kapak Mekanizması (Dış Kapak) / Sliding Door Mechanism (Outer Door)

Kod / Code	L (mm)	Box	Volume(m ³)	Weight(kg)	Birim / Unit
L-1123	10-50 mm	40	0,035	38,130	1 Tk - 1 Kapak / 1 Set - 1 Door



Alüminyum Üst Ray / Upper Rail



Alüminyum Alt Ray / Bottom Rail

Kod / Code	L (mt)	Bağ / Band	Volume(m ³)	Weight(kg)	Birim / Unit
L-3138	3.00 mt	10	0,033	1,8690	Adet / Pieces
L-3108	3.00 mt	10	0,0324	1,1760	Adet / Pieces



LC 40

Sürme Kapak Mekanizması (Plastik Kılavuzlu) / Sliding Door Mechanism (Plastic Guide)

Kod / Code	L (mm)	Box	Volume(m ³)	Weight(kg)	Birim / Unit
L-1125	18 mm	120	0,035	18,510	1 Tk - 1 Kapak / 1 Set - 1 Door

Kod / Code	L (mt)	Bağ / Band	Volume(m ³)	Weight(kg)	Birim / Unit
------------	--------	------------	-------------------------	------------	--------------



PVC Üst Ray / Upper Rail

L-3703	3.00 mt	50	0,0225	0,200	Adet / Pieces
--------	---------	----	--------	-------	---------------



Alüminyum Alt-Üst Ray / Bottom-Upper Rail

L-3130	3.00 mt	40	0,036	0,300	Adet / Pieces
--------	---------	----	-------	-------	---------------



LC 41

Sürme Kapak Mekanizması (Metal Kılavuzlu) / Sliding Door Mechanism (Metal Guide)

Kod / Code	L (mm)	Box	Volume(m ³)	Weight(kg)	Birim / Unit
L-1126	18 mm	120	0,0315	21,280	1 Tk - 1 Kapak / 1 Set - 1 Door

Kod / Code	L (mt)	Bağ / Band	Volume(m ³)	Weight(kg)	Birim / Unit
------------	--------	------------	-------------------------	------------	--------------



Alüminyum Alt-Üst Ray / Bottom-Upper Rail

L-3130	3.00 mt	40	0,036	0,300	Adet / Pieces
--------	---------	----	-------	-------	---------------



LC 50 2P

Sürme Kapak Mekanizması (2 Kapak - Plastik Kılavuzlu)

Sliding Door Mechanism (2 Doors - Plastic Guide)

Kod / Code	L (mm)	Box	Volume(m ³)	Weight(kg)	Birim / Unit
L-1131	18 mm	40	0,035	14,000	1 Tk - 2 Kapak / 1 Set - 2 Doors

Kod / Code	L (mt)	Bağ / Band	Volume(m ³)	Weight(kg)	Birim / Unit
------------	--------	------------	-------------------------	------------	--------------



PVC Üst Ray / Upper Rail

L-3107	3.00 mt	6	0,0195	1,3530	Adet / Pieces
--------	---------	---	--------	--------	---------------



Alüminyum Alt Ray / Bottom Rail

L-3703	3.00 mt	50	0,0225	0,200	Adet / Pieces
--------	---------	----	--------	-------	---------------



LC 50 2M

Sürme Kapak Mekanizması (2 Kapak - Metal Kılavuzlu)

Sliding Door Mechanism (2 Doors - Metal Guide)

Kod / Code	L (mm)	Box	Volume(m ³)	Weight(kg)	Birim / Unit
L-1132	18 mm	40	0,0315	14,000	1 Tk - 2 Kapak / 1 Set - 2 Doors

Kod / Code	L (mt)	Bağ / Band	Volume(m ³)	Weight(kg)	Birim / Unit
------------	--------	------------	-------------------------	------------	--------------




Alüminyum Üst Ray / Upper Rail

L-3107	3.00 mt	6	0,0195	1,3530	Adet / Pieces
--------	---------	---	--------	--------	---------------



Alüminyum Alt Ray / Bottom Rail

L-3108	3.00 mt	10	0,0324	1,1760	Adet / Pieces
--------	---------	----	--------	--------	---------------



LC 50 3P
Sürme Kapak Mekanizması (3 Kapak - Plastik Kılavuzlu)
Sliding Door Mechanism (3 Doors - Plastic Guide)

Kod / Code	L (mm)	Box	Volume(m³)	Weight(kg)	Birim / Unit
L-1134	18 mm	28	0,0315	18,300	1 Tk - 3 Kapak / 1 Set - 3 Doors

Kod / Code	L (mt)	Bağ / Band	Volume(m³)	Weight(kg)	Birim / Unit
------------	--------	------------	------------	------------	--------------



L-3107	3.00 mt	6	0,0195	1,3530	Adet / Pieces
--------	---------	---	--------	--------	---------------



L-3108	3.00 mt	10	0,0324	1,1760	Adet / Pieces
--------	---------	----	--------	--------	---------------



LC 50 3M
Sürme Kapak Mekanizması (3 Kapak - Metal Kılavuzlu)
Sliding Door Mechanism (3 Doors - Metal Guide)

Kod / Code	L (mm)	Box	Volume(m³)	Weight(kg)	Birim / Unit
L-1135	18 mm	28	0,035	27,960	1 Tk - 3 Kapak / 1 Set - 3 Doors


Kod / Code	L (mt)	Bağ / Band	Volume(m³)	Weight(kg)	Birim / Unit
------------	--------	------------	------------	------------	--------------



L-3107	3.00 mt	6	0,0195	1,3530	Adet / Pieces
--------	---------	---	--------	--------	---------------



L-3108	3.00 mt	10	0,0324	1,1760	Adet / Pieces
--------	---------	----	--------	--------	---------------




LC 53
Sürme Kapak Mekanizması (3 Kapak - Metal Kılavuzlu)
Sliding Door Mechanism (3 Doors - Metal Guide)

Kod / Code	L (mm)	Box	Volume(m³)	Weight(kg)	Birim / Unit
L-1231	18-50 mm	4	0,0361	15,540	1 Tk - 2 Kapak / 1 Set - 2 Doors


Sliding Door Mechanism (3 Doors - Metal Guide)

Kod / Code	L (mm)	Box	Volume(m³)	Weight(kg)	Birim / Unit
L-1232	18-50 mm	4	0,0361	16,680	1 Tk - 3 Kapak / 1 Set - 3 Doors

Kod / Code	L (mt)	Bağ / Band	Volume(m³)	Weight(kg)	Birim / Unit
------------	--------	------------	------------	------------	--------------



L-3173-1 L-3173-2 L-3173-3	2.00 mt 2.50 mt 3.00 mt	4	0,0216 0,027 0,05106	2,1000 2,6250 2,800	Adet / Pieces
----------------------------------	-------------------------------	---	----------------------------	---------------------------	---------------



L-3129 L-3129-1 L-3129-3	3.00 mt 2.50 mt 2.00 mt	40	0,012 0,006 0,0048	0,300 0,1150 0,0920	Adet / Pieces
--------------------------------	-------------------------------	----	--------------------------	---------------------------	---------------



LC 54 18-25 mm

Kod / Code	L (mm)	Box	Volume(m ³)	Weight(kg)	Birim / Unit
L-1241	18-25 mm	4	0,0361	15,460	1 Tk - 2 Kapak / 1 Set - 2 Doors

Kod / Code	L (mm)	Box	Volume(m ³)	Weight(kg)	Birim / Unit
L-1244	18-25 mm	4	0,0361	17,000	1 Tk - 3 Kapak / 1 Set - 3 Doors


Kod / Code	L (mt)	Bağ / Band	Volume(m ³)	Weight(kg)	Birim / Unit
------------	--------	------------	-------------------------	------------	--------------

L-3172-1	2.00 mt	8	0,016	1,6240	Adet / Pieces
L-3172-2	2.50 mt		0,02	2,030	
L-3172-3	3.00 mt		0,0357	2,200	

Alüminyum Üst Ray / Upper Rail

L-3171-1	2.00 mt	6	0,011	0,960	Adet / Pieces
L-3171-2	2.50 mt		0,01375	1,200	
L-3171-3	3.00 mt		0,03321	1,200	

Alüminyum Alt Ray / Bottom Rail



LC 54 26-35 mm

Kod / Code	L (mm)	Box	Volume(m ³)	Weight(kg)	Birim / Unit
L-1242	26-35 mm	4	0,0361	17,260	1 Tk - 2 Kapak / 1 Set - 2 Doors

Kod / Code	L (mm)	Box	Volume(m ³)	Weight(kg)	Birim / Unit
L-1245	26-35 mm	4	0,0361	18,800	1 Tk - 3 Kapak / 1 Set - 3 Doors

Kod / Code	L (mt)	Bağ / Band	Volume(m ³)	Weight(kg)	Birim / Unit
------------	--------	------------	-------------------------	------------	--------------

L-3172-1	2.00 mt	8	0,016	1,6240	Adet / Pieces
L-3172-2	2.50 mt		0,02	2,030	
L-3172-3	3.00 mt		0,0357	2,200	

Alüminyum Üst Ray / Upper Rail

L-3171-1	2.00 mt	6	0,011	0,960	Adet / Pieces
L-3171-2	2.50 mt		0,01375	1,200	
L-3171-3	3.00 mt		0,03321	1,200	

Alüminyum Alt Ray / Bottom Rail



LC 54 36-50 mm

Kod / Code	L (mm)	Box	Volume(m ³)	Weight(kg)	Birim / Unit
L-1243	36-50 mm	4	0,0361	22,660	1 Tk - 2 Kapak / 1 Set - 2 Doors

Kod / Code	L (mm)	Box	Volume(m ³)	Weight(kg)	Birim / Unit
L-1246	36-50 mm	4	0,0361	24,200	1 Tk - 3 Kapak / 1 Set - 3 Doors

Kod / Code	L (mt)	Bağ / Band	Volume(m ³)	Weight(kg)	Birim / Unit
------------	--------	------------	-------------------------	------------	--------------

L-3172-1	2.00 mt	8	0,016	1,6240	Adet / Pieces
L-3172-2	2.50 mt		0,02	2,030	
L-3172-3	3.00 mt		0,0357	2,200	

Alüminyum Üst Ray / Upper Rail

L-3171-1	2.00 mt	6	0,011	0,960	Adet / Pieces
L-3171-2	2.50 mt		0,01375	1,200	
L-3171-3	3.00 mt		0,03321	1,200	

Alüminyum Alt Ray / Bottom Rail



LC 55 18-25 mm

Kod / Code	L (mm)	Box	Volume(m ³)	Weight(kg)	Birim / Unit
L-1251	18-25 mm	4	0,0361	17,120	1 Tk - 2 Kapak / 1 Set - 2 Doors

Kod / Code	L (mm)	Box	Volume(m ³)	Weight(kg)	Birim / Unit
L-1254	18-25 mm	4	0,0361	20,200	1 Tk - 3 Kapak / 1 Set - 3 Doors


Kod / Code	L (mt)	Bağ / Band	Volume(m ³)	Weight(kg)	Birim / Unit
------------	--------	------------	-------------------------	------------	--------------

L-3172-1	2.00 mt	8	0,016	1,6240	Adet / Pieces
L-3172-2	2.50 mt		0,02	2,0300	
L-3172-3	3.00 mt		0,0357	2,200	

Alüminyum Üst Ray / Upper Rail

L-3129	2.00 mt	40	0,006	0,1150	Adet / Pieces
L-3129-1	2.50 mt		0,0048	0,0920	
L-3129-3	3.00 mt		0,036	0,300	

Alüminyum Alt Ray / Bottom Rail



LC 55 26-35 mm

Kod / Code	L (mm)	Box	Volume(m ³)	Weight(kg)	Birim / Unit
L-1252	26-35 mm	4	0,0361	17,270	1 Tk - 2 Kapak / 1 Set - 2 Doors

Kod / Code	L (mm)	Box	Volume(m ³)	Weight(kg)	Birim / Unit
L-1255	26-35 mm	4	0,0361	20,380	1 Tk - 3 Kapak / 1 Set - 3 Doors

Kod / Code	L (mt)	Bağ / Band	Volume(m ³)	Weight(kg)	Birim / Unit
------------	--------	------------	-------------------------	------------	--------------

L-3172-1	2.00 mt	8	0,016	1,6240	Adet / Pieces
L-3172-2	2.50 mt		0,02	2,0300	
L-3172-3	3.00 mt		0,0357	2,200	

Alüminyum Üst Ray / Upper Rail

L-3129	2.00 mt	40	0,006	0,1150	Adet / Pieces
L-3129-1	2.50 mt		0,0048	0,0920	
L-3129-3	3.00 mt		0,036	0,300	

Alüminyum Alt Ray / Bottom Rail



LC 55 36-50 mm

Kod / Code	L (mm)	Box	Volume(m ³)	Weight(kg)	Birim / Unit
L-1253	36-50 mm	4	0,0361	17,860	1 Tk - 2 Kapak / 1 Set - 2 Doors

Kod / Code	L (mm)	Box	Volume(m ³)	Weight(kg)	Birim / Unit
L-1256	36-50 mm	4	0,0361	20,960	1 Tk - 3 Kapak / 1 Set - 3 Doors

Kod / Code	L (mt)	Bağ / Band	Volume(m ³)	Weight(kg)	Birim / Unit
------------	--------	------------	-------------------------	------------	--------------

L-3172-1	2.00 mt	8	0,016	1,6240	Adet / Pieces
L-3172-2	2.50 mt		0,02	2,0300	
L-3172-3	3.00 mt		0,0357	2,200	

Alüminyum Üst Ray / Upper Rail

L-3129	2.00 mt	40	0,006	0,1150	Adet / Pieces
L-3129-1	2.50 mt		0,0048	0,0920	
L-3129-3	3.00 mt		0,036	0,300	

Alüminyum Alt Ray / Bottom Rail






LC 60

Kod / Code	L (mm)	Box	Volume(m ³)	Weight(kg)	Birim / Unit
L-1141	18 mm	90	0,035	22,820	1 Tk - 1 Kapak / 1 Set - 1 Doors



Kod / Code	L (mt)	Bağ / Band	Volume(m ³)	Weight(kg)	Birim / Unit
------------	--------	------------	-------------------------	------------	--------------





 PVC Üst Ray / Upper Rail	L-3703	3.00 mt	50	0,0225	0,200	Adet / Pieces
 PVC Alt Ray / Bottom Rail	L-3701	3.00 mt	50	0,03375	0,165	Adet / Pieces
 Alüminyum Alt Ray / Bottom Rail	L-3106	3.00 mt	50	0,03375	0,300	Adet / Pieces




LC 75 AY

Kod / Code	L (mm)	Box	Volume(m ³)	Weight(kg)	Birim / Unit
L-1151	18 mm	120	0,035	29,900	1 Adet - 1 Piece

Kod / Code	L (mt)	Bağ / Band	Volume(m ³)	Weight(kg)	Birim / Unit
------------	--------	------------	-------------------------	------------	--------------





 Alüminyum Alt-Üst Ray Aluminium Bottom-Upper Rail	L-3110-1	2.00 mt	20	0,024	0,4520	Adet / Pieces
	L-3110-2	2.50 mt		0,03	0,5650	
	L-3110-3	3.00 mt		0,036	0,600	
 Alüminyum Alt-Üst Ray Aluminium Bottom-Upper Rail	L-3111-1	2.00 mt	20	0,03	0,5	Adet / Pieces
	L-3111-2	2.50 mt		0,036	0,6	
	L-3111-3	3.00 mt		0,042	0,7	
 Alüminyum Tekli Alt-Üst Ray Aluminium Bottom-Upper Rail	L-3112	3.00 mt	40	0,022	0,350	Adet / Pieces
	L-3112-1	2.50 mt		0,018	0,312	
	L-3112-3	2.00 mt		0,014	0,250	
 Alüminyum Alt Ray / Bottom Rail	L-3129	3.00 mt	40	0,006	0,1150	Adet / Pieces
	L-3129-1	2.50 mt		0,0048	0,0920	
	L-3129-3	2.00 mt		0,036	0,300	




LC 75 AY-UK

Kod / Code	L (mm)	Box	Volume(m ³)	Weight(kg)	Birim / Unit
L-1152	18 mm	42	0,035	28,560	1 Tk - 1 Kapak / 1 Set - 1 Doors

Kod / Code	L (mt)	Bağ / Band	Volume(m ³)	Weight(kg)	Birim / Unit
------------	--------	------------	-------------------------	------------	--------------

 Alüminyum Alt-Üst Ray Aluminium Bottom-Upper Rail	L-3142-1	2.00 mt	20	0,0096	0,4160	Adet / Pieces
	L-3142-2	2.50 mt		0,012	0,5200	
	L-3142-3	3.00 mt		0,0144	0,6240	
 Alüminyum Üst Ray / Upper Rail	L-3123-1	2.00 mt	10	0,015	0,9140	Adet / Pieces
	L-3123-2	2.50 mt		0,019	1,1425	
	L-3123-3	3.00 mt		0,023	1,3710	
 Alüminyum Tekli Alt-Üst Ray Aluminium Bottom-Upper Rail	L-3124	3.00 mt	20	0,015	0,6240	Adet / Pieces
	L-3124-2	2.50 mt		0,0125	0,520	
 Alüminyum Alt-Üst Ray Aluminium Bottom-Upper Rail	L-3129	3.00 mt	40	0,006	0,1150	Adet / Pieces
	L-3129-1	2.50 mt		0,0048	0,0920	
	L-3129-3	2.00 mt		0,036	0,300	








Opsiyonel/Optional

LC 75 AY-LUK

Kod / Code	L (mm)	Box	Volume(m ³)	Weight(kg)	Birim / Unit
L-1154	18 mm	42	0,035	23,500	1 Tk - 1 Kapak / 1 Set - 1 Doors

Kod / Code	L (mt)	Bağ / Band	Volume(m ³)	Weight(kg)	Birim / Unit
------------	--------	------------	-------------------------	------------	--------------

 Alüminyum Alt-Üst Ray Aluminium Bottom-Upper Rail	L-3142-1	2.00 mt	20	0,0096	0,4160	Adet / Pieces
	L-3142-2	2.50 mt		0,012	0,5200	
	L-3142-3	3.00 mt		0,0144	0,6240	
 Alüminyum Üst Ray / Upper Rail	L-3123-1	2.00 mt	10	0,015	0,9140	Adet / Pieces
	L-3123-2	2.50 mt		0,019	1,1425	
	L-3123-3	3.00 mt		0,023	1,3710	
 Alüminyum Tekli Alt-Üst Ray Aluminium Bottom-Upper Rail	L-3124	3.00 mt	20	0,015	0,6240	Adet / Pieces
	L-3124-2	2.50 mt		0,0125	0,520	
 Alüminyum Alt-Üst Ray Aluminium Bottom-Upper Rail	L-3129	3.00 mt	40	0,006	0,1150	Adet / Pieces
	L-3129-1	2.50 mt		0,0048	0,0920	
	L-3129-3	2.00 mt		0,036	0,300	








Opsiyonel/Optional

LC 75 AY UK K

Kod / Code	L (mm)	Box	Volume(m ³)	Weight(kg)	Birim / Unit
L-1153	18 mm	80	0,035	32,600	1 Tk - 1 Kapak / 1 Set - 1 Doors

Kod / Code	L (mt)	Bağ / Band	Volume(m ³)	Weight(kg)	Birim / Unit
------------	--------	------------	-------------------------	------------	--------------

 Alüminyum Alt-Üst Ray Aluminium Bottom-Upper Rail	L-3142-1	2.00 mt	20	0,0096	0,4160	Adet / Pieces
	L-3142-2	2.50 mt		0,012	0,5200	
	L-3142-3	3.00 mt		0,0144	0,6240	
 Alüminyum Üst Ray / Upper Rail	L-3123-1	2.00 mt	10	0,015	0,9140	Adet / Pieces
	L-3123-2	2.50 mt		0,019	1,1425	
	L-3123-3	3.00 mt		0,023	1,3710	
 Alüminyum Tekli Alt-Üst Ray Aluminium Bottom-Upper Rail	L-3124	3.00 mt	20	0,015	0,6240	Adet / Pieces
	L-3124-2	2.50 mt		0,0125	0,520	
 Alüminyum Alt-Üst Ray Aluminium Bottom-Upper Rail	L-3129	3.00 mt	40	0,006	0,1150	Adet / Pieces
	L-3129-1	2.50 mt		0,0048	0,0920	
	L-3129-3	2.00 mt		0,036	0,300	








Opsiyonel/Optional

LC 75 MIX ECO

Kod / Code	L (mm)	Box	Volume(m ³)	Weight(kg)	Birim / Unit
L-1159	18 mm	28	0,035	28,350	1 Tk - 2 Kapak / 1 Set - 2 Doors

Kod / Code	L (mt)	Bağ / Band	Volume(m ³)	Weight(kg)	Birim / Unit
------------	--------	------------	-------------------------	------------	--------------

 Alüminyum Alt-Üst Ray Aluminium Bottom-Upper Rail	L-3142-1	2.00 mt	20	0,0096	0,4160	Adet / Pieces
	L-3142-2	2.50 mt		0,012	0,5200	
	L-3142-3	3.00 mt		0,0144	0,6240	
 Alüminyum Üst Ray / Upper Rail	L-3123-1	2.00 mt	10	0,015	0,9140	Adet / Pieces
	L-3123-2	2.50 mt		0,019	1,1425	
	L-3123-3	3.00 mt		0,023	1,3710	
 Alüminyum Tekli Alt-Üst Ray Aluminium Bottom-Upper Rail	L-3124	3.00 mt	20	0,015	0,6240	Adet / Pieces
	L-3124-2	2.50 mt		0,0125	0,520	
 Alüminyum Alt-Üst Ray Aluminium Bottom-Upper Rail	L-3129	3.00 mt	40	0,006	0,1150	Adet / Pieces
	L-3129-1	2.50 mt		0,0048	0,0920	
	L-3129-3	2.00 mt		0,036	0,300	



LC 81 AY

Kod / Code	L (mm)	Box	Volume(m ³)	Weight(kg)	Birim / Unit
L-1158	18 mm	56	0,035	18,100	1 Tk - 1 Kapak / 1 Set - 1 Doors

Opsiyonel/Optional


Kod / Code	L (mt)	Bağ / Band	Volume(m ³)	Weight(kg)	Birim / Unit
L-3123-1	2.00 mt	10	0,015	0,9140	Adet / Pieces
L-3123-2	2.50 mt		0,019	1,1425	
L-3123-3	3.00 mt		0,023	1,3710	
L-3125-1	2.00 mt	20	0,013	0,5260	Adet / Pieces
L-3125-2	2.50 mt		0,01625	0,6575	
L-3125-3	3.00 mt		0,0195	0,7890	



Alüminyum Üst Ray / Upper Rail



Alüminyum Alt Ray / Bottom Rail



LC 71 AY

Kod / Code	L (mm)	Box	Volume(m ³)	Weight(kg)	Birim / Unit
L-1157	18 mm	56	0,035	25,520	1 Tk - 1 Kapak / 1 Set - 1 Doors

Opsiyonel/Optional


Kod / Code	L (mt)	Paket / Band	Volume(m ³)	Weight(kg)	Birim / Unit
L-3124	3.00 mt	20	0,015	0,6240	Adet / Pieces
L-3124-2	2.50 mt		0,0125	0,520	
L-3110-1	2.00 mt	20	0,024	0,4520	Adet / Pieces
L-3110-2	2.50 mt		0,03	0,5650	
L-3110-3	3.00 mt		0,036	0,600	



Alüminyum Üst Ray / Upper Rail



Alüminyum Alt Ray / Bottom Rail



LC 75 AY-SC

Kod / Code	L (mm)	Box	Volume(m ³)	Weight(kg)	Birim / Unit
L-1155	18 mm	24	0,035	22,300	1 Tk - 1 Kapak / 1 Set - 1 Doors

Kod / Code	L (mt)	Bağ / Band	Volume(m ³)	Weight(kg)	Birim / Unit
L-3145-1	2.00 mt	6	0,0208	1,4860	Adet / Pieces
L-3145-2	2.50 mt		0,026	1,8575	
L-3145-3	3.00 mt		0,0432	2,235	
L-3143-1	2.00 mt	20	0,011	0,5700	Adet / Pieces
L-3143-2	2.50 mt		0,03	0,7125	
L-3143-3	3.00 mt		0,036	0,800	
L-3144-1	2.00 mt	40	0,0042	0,1180	Adet / Pieces
L-3144-2	2.50 mt		0,00525	0,1475	
L-3144-3	3.00 mt		0,0063	0,1770	




Alüminyum Üst Ray / Upper Rail



Alüminyum Alt Ray / Bottom Rail




Alüminyum Alt Ray Kapak Profili / Aluminium Bottom Rail Cover Profile



Opsiyonel/Optional

LC 80 BETA
Rulmansız Kılavuz
Guide Without Ball Bearing


Kod / Code	L (mm)	Box	Volume(m ³)	Weight(kg)	Birim / Unit
L-1161	8 mm	120	0,0315	36,690	1 Tk - 1 Kapak / 1 Set - 1 Doors



Opsiyonel/Optional

LC 80 BETA
Rulmanlı Kılavuz
Guide With Ball Bearing

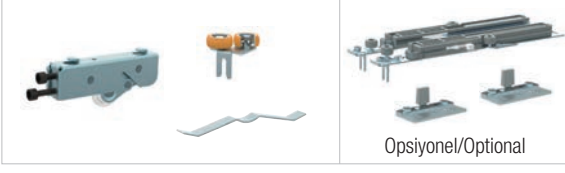
Kod / Code	L (mm)	Box	Volume(m ³)	Weight(kg)	Birim / Unit
L-1165	8 mm	120	0,035	38,650	1 Tk - 1 Kapak / 1 Set - 1 Doors



Opsiyonel/Optional

LC 80 GAMA
Rulmansız Kılavuz
Guide Without Ball Bearing


Kod / Code	L (mm)	Box	Volume(m ³)	Weight(kg)	Birim / Unit
L-1162	8 mm	120	0,035	37,250	1 Tk - 1 Kapak / 1 Set - 1 Doors



Opsiyonel/Optional

LC 80 GAMA
Rulmanlı Kılavuz
Guide With Ball Bearing

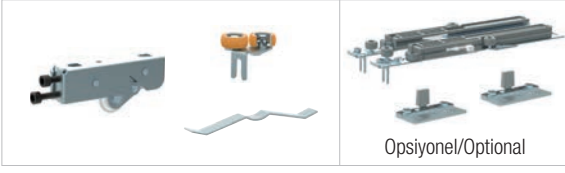
Kod / Code	L (mm)	Box	Volume(m ³)	Weight(kg)	Birim / Unit
L-1166	8 mm	120	0,035	37,610	1 Tk - 1 Kapak / 1 Set - 1 Doors



Opsiyonel/Optional

LC 80 ALFA
Rulmansız Kılavuz
Guide Without Ball Bearing

Kod / Code	L (mm)	Box	Volume(m ³)	Weight(kg)	Birim / Unit
L-1163	8 mm	120	0,035	37,400	1 Tk - 1 Kapak / 1 Set - 1 Doors



Opsiyonel/Optional

LC 80 ALFA
Rulmanlı Kılavuz
Guide With Ball Bearing

Kod / Code	L (mm)	Box	Volume(m ³)	Weight(kg)	Birim / Unit
L-1167	8 mm	120	0,035	39,000	1 Tk - 1 Kapak / 1 Set - 1 Doors



Opsiyonel/Optional

LC 80 VEGA

Kod / Code	L (mm)	Box	Volume(m ³)	Weight(kg)	Birim / Unit
L-1164	8 mm	120	0,035	20,500	1 Tk - 1 Kapak / 1 Set - 1 Doors

Kod / Code	L (mt)	Bağ / Band	Volume(m ³)	Weight(kg)	Birim / Unit
L-3142-1	2.00 mt	20	0,0096	0,4160	Adet / Pieces
L-3142-2	2.50 mt		0,012	0,5200	
L-3142-3	3.00 mt		0,0144	0,6240	
L-3123-1	2.00 mt	10	0,015	0,9140	Adet / Pieces
L-3123-2	2.50 mt		0,019	1,1425	
L-3123-3	3.00 mt		0,023	1,3710	
L-3124	3.00 mt	20	0,015	0,6240	Adet / Pieces
L-3124-2	2.50 mt		0,0125	0,520	




Alüminyum Alt-Üst Ray
Aluminium Bottom-Upper Rail



Alüminyum Üst Ray / Upper Rail




Alüminyum Tekli Alt-Üst Ray
Aluminium Bottom-Upper Rail




LC 85

Kod / Code	L (mm)	Box	Volume(m³)	Weight(kg)	Birim / Unit
L-1171	8 mm	120	0,035	33,000	1 Tk - 1 Kapak / 1 Set - 1 Doors










LC 87

Kod / Code	L (mm)	Box	Volume(m³)	Weight(kg)	Birim / Unit
L-1173	8 mm	120	0,035	28,500	1 Tk - 1 Kapak / 1 Set - 1 Doors



LC 70 AY



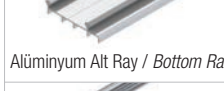

Kod / Code	L (mm)	Box	Volume(m³)	Weight(kg)	Birim / Unit
L-1181	18 mm	56	0,035	28,450	1 Tk - 1 Kapak / 1 Set - 1 Doors


	Kod / Code	L (mt)	Bağ / Band	Volume(m³)	Weight(kg)	Birim / Unit
	L-3123-1	2.00 mt	10	0,015	0,9140	Adet / Pieces
	L-3123-2	2.50 mt		0,019	1,1425	
	L-3123-3	3.00 mt		0,023	1,3710	
	L-3124	3.00 mt	20	0,015	0,624	Adet / Pieces
	L-3124-2	2.50 mt		0,0125	0,520	
	L-3142-1	2.00 mt	20	0,0096	0,4160	Adet / Pieces
	L-3142-2	2.50 mt		0,012	0,5200	
	L-3142-3	3.00 mt		0,0144	0,6240	
	L-3110-1	2.00 mt	20	0,024	0,4520	Adet / Pieces
	L-3110-2	2.50 mt		0,03	0,5650	
	L-3110-3	3.00 mt		0,036	0,600	
	L-3111-1	2.00 mt	20	0,03	0,5	Adet / Pieces
	L-3111-2	2.50 mt		0,036	0,6	
	L-3111-3	3.00 mt		0,042	0,7	
	L-3112	3.00 mt	40	0,022	0,350	Adet / Pieces
	L-3112-1	2.50 mt		0,018	0,312	
	L-3112-3	2.00 mt		0,014	0,250	
	L-3129	3.00 mt	40	0,012	0,300	Adet / Pieces
	L-3129-1	2.50 mt		0,006	0,115	
	L-3129-3	2.00 mt		0,0048	0,092	



LC 80 AY

Kod / Code	L (mm)	Box	Volume(m³)	Weight(kg)	Birim / Unit
L-1191	18 mm	56	0,035	29,500	1 Tk - 1 Kapak / 1 Set - 1 Doors

	Kod / Code	L (mt)	Bağ / Band	Volume(m³)	Weight(kg)	Birim / Unit
	L-3123-1	2.00 mt	10	0,015	0,9140	Adet / Pieces
	L-3123-2	2.50 mt		0,019	1,1425	
	L-3123-3	3.00 mt		0,023	1,3710	
	L-3124	3.00 mt	20	0,015	0,6240	Adet / Pieces
	L-3124-2	2.50 mt		0,0125	0,520	
	L-3125-1	2.00 mt	20	0,013	0,5260	Adet / Pieces
	L-3125-2	2.50 mt		0,01625	0,6575	
	L-3125-3	3.00 mt		0,0195	0,7890	
	L-3106	3.00 mt	50	0,03375	0,300	Adet / Pieces



LC 80 AYS

Kod / Code	L (mm)	Box	Volume(m ³)	Weight(kg)	Birim / Unit
L-1192	18 mm	56	0,035	24,080	1 Tk - 1 Kapak / 1 Set - 1 Door

Kod / Code	L (mt)	Bağ / Band	Volume(m ³)	Weight(kg)	Birim / Unit
------------	--------	------------	-------------------------	------------	--------------

Alüminyum Üst Ray / Upper Rail	L-3123-1	2.00 mt	10	0,015	0,9140	Adet / Pieces
	L-3123-2	2.50 mt		0,019	1,1425	
	L-3123-3	3.00 mt		0,023	1,3710	
Alüminyum Tekli Alt-Üst Ray Aluminium Bottom-Upper Rail	L-3124	3.00 mt	20	0,015	0,6240	Adet / Pieces
	L-3124-2	2.50 mt		0,0125	0,520	
Alüminyum Alt Ray / Bottom Rail	L-3125-1	2.00 mt	20	0,013	0,5260	Adet / Pieces
	L-3125-2	2.50 mt		0,01625	0,6575	
	L-3125-3	3.00 mt		0,0195	0,7890	
Alüminyum Alt-Üst Ray Aluminium Bottom-Upper Rail	L-3106	3.00 mt	50	0,03375	0,300	Adet / Pieces



LC 130 2P

Kod / Code	L (mm)	Box	Volume(m ³)	Weight(kg)	Birim / Unit
L-1201	18 mm	40	0,035	23,320	1 Tk - 2 Kapı / 1 Set - 2 Doors

Kod / Code	L (mm)	Box	Volume(m ³)	Weight(kg)	Birim / Unit
L-1202	18 mm	28	0,035	34,800	1 Tk - 3 Kapı / 1 Set - 3 Doors

Kod / Code	L (mt)	Bağ / Band	Volume(m ³)	Weight(kg)	Birim / Unit
------------	--------	------------	-------------------------	------------	--------------

Alüminyum Üst Ray / Upper Rail	L-3126	3.00 mt	10	0,0585	1,900	Adet / Pieces
	L-3126-2	2.50 mt				
Alüminyum Alt Ray / Bottom Rail	L-3703	3.00 mt	50	0,0225	0,200	Adet / Pieces



LC 57

Kod / Code	L (mm)	Box	Volume(m ³)	Weight(kg)	Birim / Unit
L-1257	18-50 mm	8	0,035	17,800	1 Tk - 2 Kapak / 1 Set - 2 Doors

Kod / Code	L (mm)	Box	Volume(m ³)	Weight(kg)	Birim / Unit
L-1262	18-50 mm	8	0,035	23,400	1 Tk - 3 Kapak / 1 Set - 3 Doors

Kod / Code	L (mt)	Bağ/Band	Volume(m ³)	Weight(kg)	Birim / Unit
------------	--------	----------	-------------------------	------------	--------------

Alüminyum Üst Ray / Upper Rail	L-3174-1	2.00 mt	6	0,0208	1,588	Adet / Pieces
	L-3174-2	2.50 mt		0,0260	1,985	
	L-3174-3	3.00 mt		0,0312	2,382	
Alüminyum Alt Ray / Bottom Rail	L-3143-1	2.00 mt	20	0,011	0,5700	Adet / Pieces
	L-3143-2	2.50 mt		0,03	0,7125	
	L-3143-3	3.00 mt		0,036	0,800	
Alüminyum Alt Ray Kapak Profili Aluminium Bottom Rail Cover Profile	L-3144-1	2.00 mt	40	0,0042	0,1180	Adet / Pieces
	L-3144-2	2.50 mt		0,00525	0,1475	
	L-3144-3	3.00 mt		0,0063	0,1770	
Alüminyum Alt-Üst Ray Aluminium Bottom-Upper Rail	L-3110-1	2.00 mt	20	0,024	0,4520	Adet / Pieces
	L-3110-2	2.50 mt		0,03	0,5650	
	L-3110-3	3.00 mt		0,036	0,600	
Alüminyum Tekli Alt-Üst Ray Aluminium Bottom-Upper Rail	L-3112	3.00 mt	40	0,022	0,350	Adet / Pieces
	L-3112-1	2.50 mt		0,018	0,312	
	L-3112-3	2.00 mt		0,014	0,250	
Alüminyum Alt Ray / Bottom Rail	L-3129	3.00 mt	40	0,012	0,300	Adet / Pieces
	L-3129-1	2.50 mt		0,006	0,115	
	L-3129-3	2.00 mt		0,0048	0,092	



LC 58

Kod / Code	L (mm)	Box	Volume(m ³)	Weight(kg)	Birim / Unit
L-1258	18 mm	24	0,035	22,300	1 Tk - 1 Kapak / 1 Set - 1 Doors

Kod / Code	L (mt)	Bağ/Band	Volume(m ³)	Weight(kg)	Birim / Unit
L-3174-1	2.00 mt	6	0,0208	1,588	Adet / Pieces
L-3174-2	2.50 mt		0,0260	1,985	
L-3174-3	3.00 mt		0,0312	2,382	
L-3143-1	2.00 mt	20	0,011	0,5700	Adet / Pieces
L-3143-2	2.50 mt		0,03	0,7125	
L-3143-3	3.00 mt		0,036	0,800	
L-3144-1	2.00 mt	40	0,0042	0,1180	Adet / Pieces
L-3144-2	2.50 mt		0,00525	0,1475	
L-3144-3	3.00 mt		0,0063	0,1770	
L-3110-1	2.00 mt	20	0,024	0,4520	Adet / Pieces
L-3110-2	2.50 mt		0,03	0,5650	
L-3110-3	3.00 mt		0,036	0,600	
L-3112	3.00 mt	40	0,022	0,350	Adet / Pieces
L-3112-1	2.50 mt		0,018	0,312	
L-3112-3	2.00 mt		0,014	0,250	
L-3129	3.00 mt	40	0,012	0,300	Adet / Pieces
L-3129-1	2.50 mt		0,006	0,115	
L-3129-3	2.00 mt		0,0048	0,092	

Alüminyum Üst Ray / Upper Rail

Alüminyum Alt Ray / Bottom Rail
Alüminyum Alt Ray Kapak Profili
Aluminium Bottom Rail Cover Profile

Alüminyum Alt-Üst Ray
Aluminium Bottom-Upper Rail

Alüminyum Tekli Alt-Üst Ray
Aluminium Bottom-Upper Rail

Alüminyum Alt Ray / Bottom Rail



LC 57 EKO

Kod / Code	L (mm)	Box	Volume(m ³)	Weight(kg)	Birim / Unit
L-1268	18-50 mm	8	0,035	14,000	1 Tk - 2 Kapak / 1 Set - 2 Doors

Kod / Code	L (mm)	Box	Volume(m ³)	Weight(kg)	Birim / Unit
L-1269	18-50 mm	8	0,035	19,500	1 Tk - 3 Kapak / 1 Set - 3 Doors

Kod / Code	L (mt)	Bağ/Band	Volume(m ³)	Weight(kg)	Birim / Unit
L-3174-1	2.00 mt	6	0,0208	1,588	Adet / Pieces
L-3174-2	2.50 mt		0,0260	1,985	
L-3174-3	3.00 mt		0,0312	2,382	
L-3143-1	2.00 mt	20	0,011	0,5700	Adet / Pieces
L-3143-2	2.50 mt		0,03	0,7125	
L-3143-3	3.00 mt		0,036	0,800	
L-3144-1	2.00 mt	40	0,0042	0,1180	Adet / Pieces
L-3144-2	2.50 mt		0,00525	0,1475	
L-3144-3	3.00 mt		0,0063	0,1770	
L-3110-1	2.00 mt	20	0,024	0,4520	Adet / Pieces
L-3110-2	2.50 mt		0,03	0,5650	
L-3110-3	3.00 mt		0,036	0,600	
L-3112	3.00 mt	40	0,022	0,350	Adet / Pieces
L-3112-1	2.50 mt		0,018	0,312	
L-3112-3	2.00 mt		0,014	0,250	
L-3129	3.00 mt	40	0,012	0,300	Adet / Pieces
L-3129-1	2.50 mt		0,006	0,115	
L-3129-3	2.00 mt		0,0048	0,092	

Alüminyum Üst Ray / Upper Rail

Alüminyum Alt Ray / Bottom Rail

Alüminyum Alt Ray Kapak Profili
Aluminium Bottom Rail Cover Profile

Alüminyum Alt-Üst Ray
Aluminium Bottom-Upper Rail

Alüminyum Tekli Alt-Üst Ray
Aluminium Bottom-Upper Rail






Alüminyum Alt Ray / Bottom Rail



LC 75 AY-YLUK

Kod / Code	L (mm)	Box	Volume(m ³)	Weight(kg)	Birim / Unit
L-1270	18 mm	24	0,035	17,000	1 Tk - 1 Kapak / 1 Set - 1 Doors

Kod / Code	L (mt)	Bağ / Band	Volume(m ³)	Weight(kg)	Birim / Unit
------------	--------	------------	-------------------------	------------	--------------






 Alüminyum Üst Ray / Upper Rail	L-3178-1	2.00 mt	6	0,0208	0,976	Adet / Pieces	
	L-3178-3	3.00 mt		0,0312			1,464
 Alüminyum Alt-Üst Ray Aluminium Bottom-Upper Rail	L-3110-1	2.00 mt	20	0,024	0,4520	Adet / Pieces	
	L-3110-2	2.50 mt		0,03			0,5650
	L-3110-3	3.00 mt		0,036			0,600
 Alüminyum Alt-Üst Ray Aluminium Bottom-Upper Rail	L-3111-1	2.00 mt	20	0,03	0,5	Adet / Pieces	
	L-3111-2	2.50 mt		0,036			0,6
	L-3111-3	3.00 mt		0,042			0,7
 Alüminyum Tekli Alt-Üst Ray Aluminium Bottom-Upper Rail	L-3112	3.00 mt	40	0,022	0,35	Adet / Pieces	
	L-3112-1	2.50 mt		0,018			0,312
	L-3112-3	2.00 mt		0,014			0,25
 Alüminyum Alt Ray / Bottom Rail	L-3129	3.00 mt	40	0,012	0,3	Adet / Pieces	
	L-3129-1	2.50 mt		0,006			0,1150
	L-3129-3	2.00 mt		0,0048			0,0920



LC 75 AY-YLUK-EKO

Kod / Code	L (mm)	Box	Volume(m ³)	Weight(kg)	Birim / Unit
L-1271	18 mm	24	0,035	13,000	1 Tk - 1 Kapak / 1 Set - 1 Doors

Kod / Code	L (mt)	Bağ / Band	Volume(m ³)	Weight(kg)	Birim / Unit
------------	--------	------------	-------------------------	------------	--------------

 Alüminyum Üst Ray / Upper Rail	L-3178-1	2.00 mt	6	0,0208	0,976	Adet / Pieces	
	L-3178-3	3.00 mt		0,0312			1,464
 Alüminyum Alt-Üst Ray Aluminium Bottom-Upper Rail	L-3110-1	2.00 mt	20	0,024	0,4520	Adet / Pieces	
	L-3110-2	2.50 mt		0,03			0,5650
	L-3110-3	3.00 mt		0,036			0,600
 Alüminyum Alt-Üst Ray Aluminium Bottom-Upper Rail	L-3111-1	2.00 mt	20	0,03	0,5	Adet / Pieces	
	L-3111-2	2.50 mt		0,036			0,6
	L-3111-3	3.00 mt		0,042			0,7
 Alüminyum Tekli Alt-Üst Ray Aluminium Bottom-Upper Rail	L-3112	3.00 mt	40	0,022	0,35	Adet / Pieces	
	L-3112-1	2.50 mt		0,018			0,312
	L-3112-3	2.00 mt		0,014			0,25
 Alüminyum Alt Ray / Bottom Rail	L-3129	3.00 mt	40	0,012	0,3	Adet / Pieces	
	L-3129-1	2.50 mt		0,006			0,1150
	L-3129-3	2.00 mt		0,0048			0,0920







LC 75 AY-EKO


Kod / Code	L (mm)	Box	Volume(m ³)	Weight(kg)	Birim / Unit
L-1272	18 mm	48	0,035	26,500	1 Tk - 1 Kapak / 1 Set - 1 Doors

Opsiyonel/Optional

Kod / Code	L (mt)	Bağ / Band	Volume(m ³)	Weight(kg)	Birim / Unit
------------	--------	------------	-------------------------	------------	--------------

 Alüminyum Alt-Üst Ray Aluminium Bottom-Upper Rail	L-3110-1	2.00 mt	20	0,024	0,4520	Adet / Pieces
	L-3110-2	2.50 mt		0,03	0,5650	
	L-3110-3	3.00 mt		0,036	0,600	
 Alüminyum Alt-Üst Ray Aluminium Bottom-Upper Rail	L-3111-1	2.00 mt	20	0,03	0,5	Adet / Pieces
	L-3111-2	2.50 mt		0,036	0,6	
	L-3111-3	3.00 mt		0,042	0,7	
 Alüminyum Tekli Alt-Üst Ray Aluminium Bottom-Upper Rail	L-3112	3.00 mt	40	0,022	0,35	Adet / Pieces
	L-3112-1	2.50 mt		0,018	0,312	
	L-3112-3	2.00 mt		0,014	0,25	
 Alüminyum Alt Ray / Bottom Rail	L-3129	3.00 mt	40	0,012	0,3	Adet / Pieces
	L-3129-1	2.50 mt		0,006	0,1150	
	L-3129-3	2.00 mt		0,0048	0,0920	



SÜRME KAPI SİSTEMLERİ GRUBU / SLIDING DOOR SYSTEM GROUP



LC 65
Üstten Montaj
Upper Mounted

Kod / Code	L (mm)	Box	Volume(m ³)	Weight(kg)	Birim / Unit
L-2101	8 mm	40	0,0315	19,320	1 Tk - 1 Kapi / 1 Set - 1 Door

Kod / Code	L (mt)	Bağ / Band	Volume(m ³)	Weight(kg)	Birim / Unit
------------	--------	------------	-------------------------	------------	--------------

 Alüminyum Üst Ray / Upper Rail	L-3127-1	2.00 mt	10	0,0245	0,900	Adet / Pieces
	L-3127-3	3.00 mt		0,0288	1,602	
 PVC Alt Ray / Bottom Rail	L-3703	3.00 mt	50	0,0225	0,200	Adet / Pieces




LC 65
Yandan Montaj
Side Mounted

Kod / Code	L (mm)	Box	Volume(m ³)	Weight(kg)	Birim / Unit
L-2102	8 mm	40	0,0315	20,220	1 Tk - 1 Kapi / 1 Set - 1 Door

Kod / Code	L (mt)	Bağ / Band	Volume(m ³)	Weight(kg)	Birim / Unit
------------	--------	------------	-------------------------	------------	--------------

 Alüminyum Üst Ray / Upper Rail	L-3127-1	2.00 mt	10	0,0245	0,900	Adet / Pieces
	L-3127-3	3.00 mt		0,0288	1,602	
 PVC Alt Ray / Bottom Rail	L-3703	3.00 mt	50	0,0225	0,200	Adet / Pieces



LC 99
Üstten Montaj
Upper Mounted

Kod / Code	L (mm)	Box	Volume(m ³)	Weight(kg)	Birim / Unit
L-2111	8 mm	40	0,035	31,080	1 Tk - 1 Kapı / 1 Set - 1 Door

Kod / Code	L (mt)	Bağ / Band	Volume(m ³)	Weight(kg)	Birim / Unit
------------	--------	------------	-------------------------	------------	--------------




Alüminyum Üst Ray / Upper Rail

L-3128-1	2.00 mt	10	0,0405	1,100	Adet / Pieces
L-3128-3	3.00 mt		0,06075	1,700	
L-3128-4	4.00 mt				



PVC Alt Ray / Bottom Rail

L-3703	3.00 mt	50	0,0225	0,200	Adet / Pieces
--------	---------	----	--------	-------	---------------



LC 99
Yandan Montaj
Side Mounted

Kod / Code	L (mm)	Box	Volume(m ³)	Weight(kg)	Birim / Unit
L-2112	8 mm	40	0,035	31,000	1 Tk - 1 Kapı / 1 Set - 1 Door

Kod / Code	L (mt)	Bağ / Band	Volume(m ³)	Weight(kg)	Birim / Unit
------------	--------	------------	-------------------------	------------	--------------



Alüminyum Üst Ray / Upper Rail

L-3128-1	2.00 mt	10	0,0405	1,100	Adet / Pieces
L-3128-3	3.00 mt		0,06075	1,700	
L-3128-4	4.00 mt				



PVC Alt Ray / Bottom Rail

L-3703	3.00 mt	50	0,0225	0,200	Adet / Pieces
--------	---------	----	--------	-------	---------------



LC 120
Tek Yavaşlatıcı
With Single Soft Closing

Kod / Code	L (mm)	Box	Volume(m ³)	Weight(kg)	Birim / Unit
L-2121	18-50 mm	20	0,036	16,400	1 Tk - 1 Kapı / 1 Set - 1 Door

Kod / Code	L (mt)	Bağ / Band	Volume(m ³)	Weight(kg)	Birim / Unit
------------	--------	------------	-------------------------	------------	--------------




Alüminyum Üst Ray / Upper Rail

L-3175-1	2.00 mt	8	0,0216	2,232	Adet / Pieces
L-3175-3	3.00 mt		0,0324	3,348	
L-3175-4	4.00 mt		0,0432	4,464	




Alüminyum Alt Ray / Bottom Rail

L-3176-1	2.00 mt	10	0,0162	0,768	Adet / Pieces
L-3176-3	3.00 mt		0,0243	1,152	



PVC Alt Ray / Bottom Rail

L-3703	3.00 mt	50	0,0225	0,200	Adet / Pieces
--------	---------	----	--------	-------	---------------



LC 120
Çift Yavaşlatıcı
With Double Soft Closing

Kod / Code	L (mm)	Box	Volume(m ³)	Weight(kg)	Birim / Unit
L-2122	18-50 mm	20	0,036	18,900	1 Tk - 1 Kapı / 1 Set - 1 Door




Alüminyum Üst Ray / Upper Rail

Kod / Code	L (mt)	Bağ / Band	Volume(m ³)	Weight(kg)	Birim / Unit
L-3175-1	2.00 mt	8	0,0216	2,232	Adet / Pieces
L-3175-3	3.00 mt		0,0324	3,348	
L-3175-4	4.00 mt		0,0432	4,464	



Alüminyum Alt Ray / Bottom Rail


Kod / Code	L (mt)	Bağ / Band	Volume(m ³)	Weight(kg)	Birim / Unit
L-3176-1	2.00 mt	10	0,0162	0,768	Adet / Pieces
L-3176-3	3.00 mt		0,0243	1,152	



PVC Alt Ray / Bottom Rail

Kod / Code	L (mt)	Bağ / Band	Volume(m ³)	Weight(kg)	Birim / Unit
L-3703	3.00 mt	50	0,0225	0,200	Adet / Pieces

AKSESUAR GRUBU / ACCESSORIES GROUP



Masa Pimi / Table Pin

Kod / Code	Box	Volume(m ³)	Weight(kg)	Birim / Unit
L-4101	1000	0,0096	8,68	1 Adet / Piece



Hareketli Tabla Destek Elemanı / Moving Table Support Part

Kod / Code	Box	Volume(m ³)	Weight(kg)	Birim / Unit
L-4113	500	0,035	22,460	1 Adet / Piece



Halatlı Masa Rayı Montaj Elemanları / Table Rail Mechanism With Steel Rope Mounting Elements

Kod / Code	Box	Volume(m ³)	Weight(kg)	Birim / Unit
L-4102	120	0,035	31,850	1 Tk / 1 Set




Metal Çek-Ger Aparatı / Metal Pull Tension

Kod / Code	Box	Volume(m ³)	Weight(kg)	Birim / Unit
L-4111	40	0,060	35,980	1 Tk / 1 Set




Halatlı Masa Rayı Takımı / Table Rail Set With Steel Rope

Kod / Code	Box	Volume(m ³)	Weight(kg)	Birim / Unit
L-4103	10	0,0272	19	1 Tk / 1 Set
L-4106	10	0,0272	24	1 Tk / 1 Set
L-4115	10	0,0311	27,5	1 Tk / 1 Set




Asansörlü Masa Ray Takımı / Table Rail Set With Lift

Kod / Code	Middle Tray (mm)	Box	Volume(m ³)	Weight(kg)	Birim / Unit
L-4114	285	2	0,018	7,800	1 Tk / 1 Set
L-4116	450	2	0,025	9,000	1 Tk / 1 Set



Yavaşlatıcı / Soft Closing Mechanism

Kod / Code	Box	Volume(m ³)	Weight(kg)	Birim / Unit
L-4108	36	0,057	15,900	1 Tk / 1 Set




Yavaşlatıcı / Soft Closing Mechanism

Kod / Code	Box	Volume(m ³)	Weight(kg)	Birim / Unit
L-4109	40	0,065	24,660	1 Tk / 1 Set




Yavaşlatıcı / Soft Closing Mechanism

Kod / Code	Box	Volume(m ³)	Weight(kg)	Birim / Unit
L-4110	65	0,035	9,650	1 Tk / 1 Set



Yavaşlatıcı / Soft Closing Mechanism

Kod / Code	Box	Volume(m ³)	Weight(kg)	Birim / Unit
L-4112	75	0,036	9,760	1 Tk / 1 Set



Yavaşlatıcı / Soft Closing Mechanism

Kod / Code	Box	Volume(m ³)	Weight(kg)	Birim / Unit
L-1258-8	200	0,035	22,30	1 Tk / 1 Set



LHA

Cuisines
Designes